

財 政 事 情

令和8年5月
錦 江 町

ま え が き

この「財政事情」は、地方自治法及び町条例に基づいて、毎年2回(5月1日と11月1日)公表するものです。

今回の5月1日分では、令和8年度当初予算の内容、令和7年度下半期における補正予算の状況、令和7年度予算の執行状況などについて、そのあらましを公表します。

目次

第1 令和8年度当初予算の概要

1 予算の規模等	3
2 一般会計予算の状況	
(1)歳入予算	4
(2)歳出予算	6
3 特別会計予算の状況	10

第2 令和7年度下半期の財政状況

1 予算の補正状況	
(1)一般会計	11
(2)特別会計	14
2 予算の執行状況	
(1)一般会計(歳入)	15
(2)一般会計(歳出)	16
(3)特別会計	17
3 町債の状況	18
4 基金の状況	19

(注)1 各項目についての計数は、表示単位未満を四捨五入したものであり、内訳の和と合計が一致しない場合があります。
2 数値は、精査の上、変更する場合があります。

第1 令和8年度当初予算の概要

1 予算の規模等

令和8年度の会計別当初予算は表1のとおりです。

一般会計の当初予算は84億8,620万円で、令和7年度当初予算に比べて6.5%、5億1,988万円の増額となっています。

また、国民健康保険、後期高齢者医療事業、介護事業などの6つの特別会計は、30億896万円で、前年度より8,010万4千円の減額となっています。

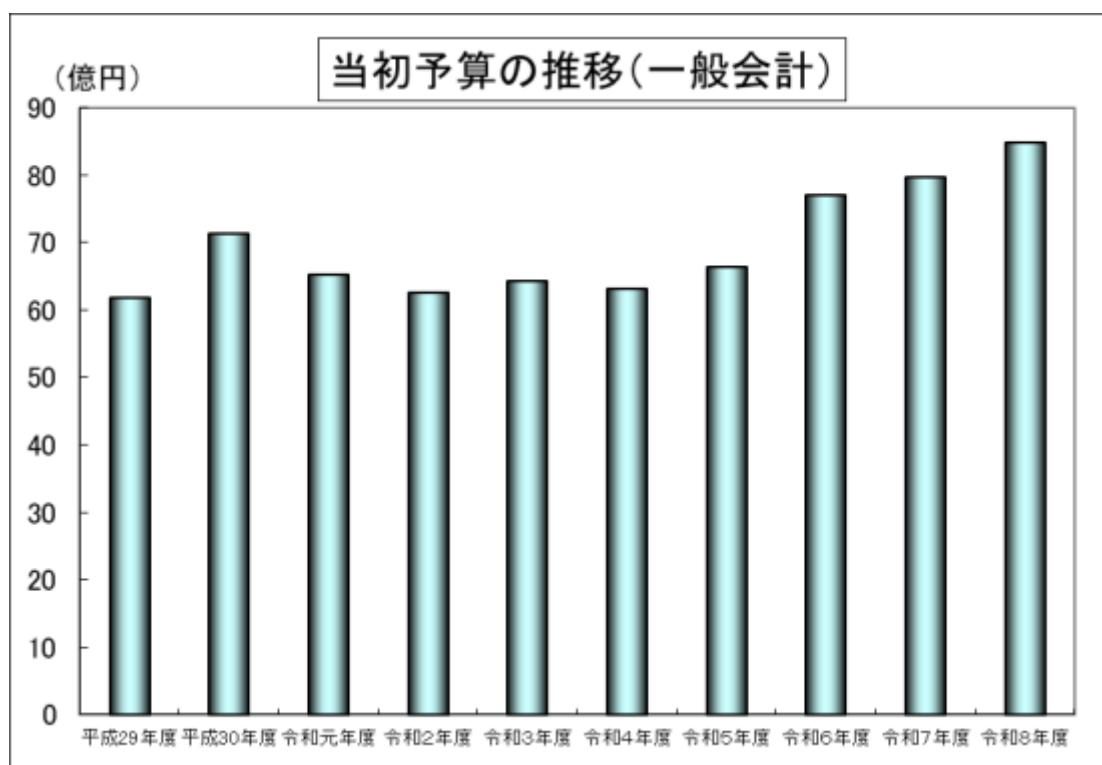
なお、一般会計の当初予算の推移は図1のとおりです。

表1

(単位:千円)

区 分	令和8年度	令和7年度	伸び率(%)
一般会計	8,486,200	7,966,320	6.5
特別会計	3,008,960	3,089,064	△2.6
合計	11,495,160	11,055,384	4.0

図1



1 一般会計予算の状況

(1) 歳入予算

財政の効率的運用と健全化の確保の観点に立ち、現行制度の中で可能な限りの財源確保に努めます。

歳入予算の項目別構成比は図2のとおりですが、地方交付税が 39.7%で最も多く、次いで町債、繰入金、国庫支出金の順となっています。

一方、歳入予算を自主財源(町が自ら調達できる収入)と依存財源(国や県からの交付金や補助金、借入金などの収入)に分類すると、自主財源比率は 19.0%となっています。

図 2

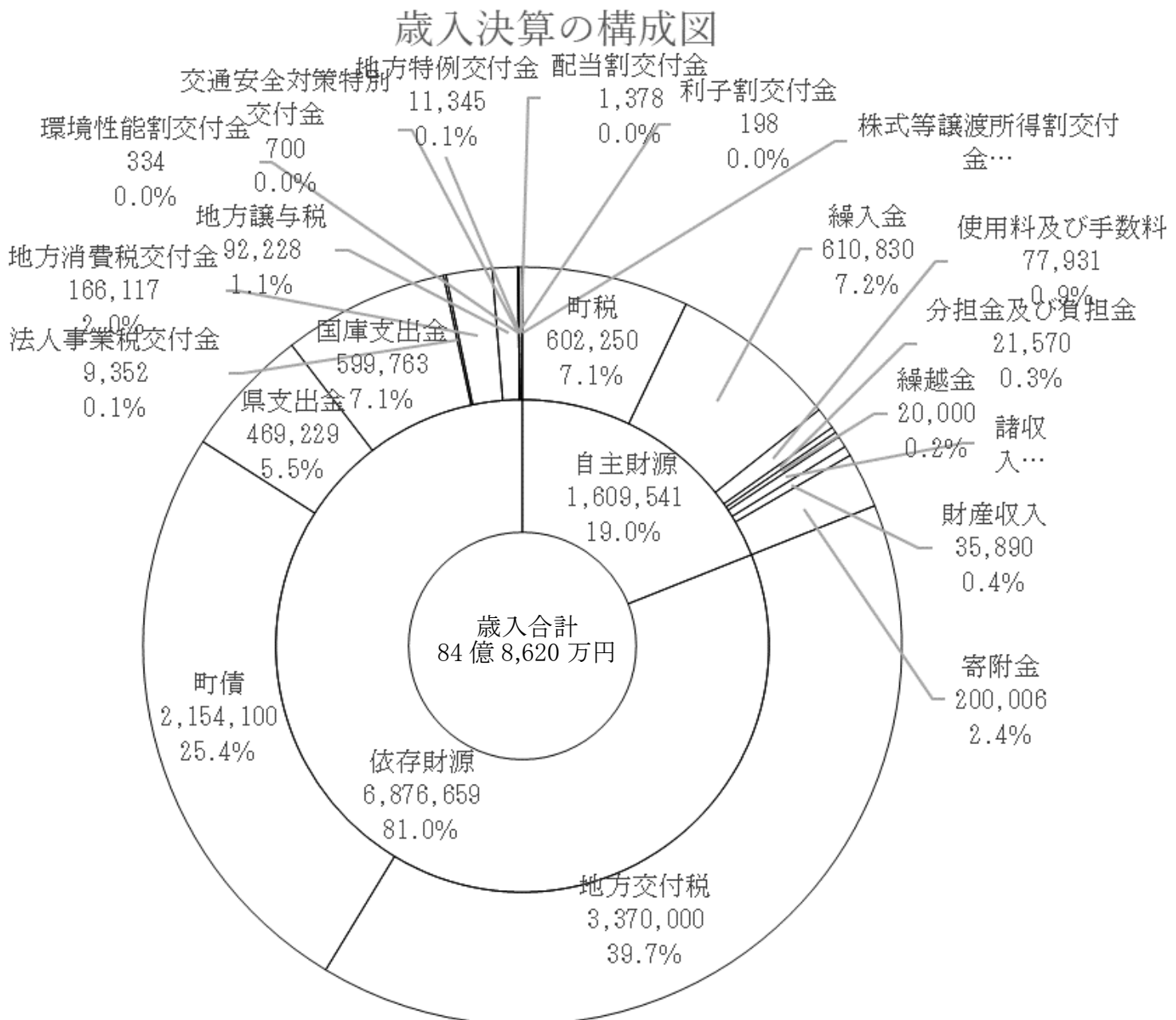


表2 一般会計歳入予算額の自主財源と依存財源の構成状況

(単位:千円)

区分	令和8年度		令和7年度		比較	
	予算額 (A)	構成比 (%)	予算額 (B)	構成比 (%)	増減額 (A)-(B)	(A)/(B) (%)
自主財源	1,609,541	19.0	1,865,675	23.4	△256,134	86.3
町税	602,250	7.1	600,623	7.5	1,627	100.3
繰入金	610,830	7.2	815,791	10.2	△ 204,961	74.9
使用料及び手数料	77,931	0.9	80,835	1.0	△ 2,904	96.4
分担金及び負担金	21,570	0.3	27,965	0.4	△ 6,395	77.1
繰越金	20,000	0.2	20,000	0.3	0	100.0
諸収入	41,064	0.5	88,144	1.1	△ 47,080	46.6
財産収入	35,890	0.4	32,311	0.4	3,579	111.1
寄付金	200,006	2.4	200,006	2.5	0	100.0
依存財源	6,876,659	81.0	6,100,645	76.6	776,014	112.7
地方交付税	3,370,000	39.7	3,299,525	41.4	70,475	102.1
町債	2,154,100	25.4	1,311,500	16.5	842,600	164.2
県支出金	469,229	5.5	490,384	6.2	△ 21,155	95.7
国庫支出金	599,763	7.1	721,826	9.1	△ 122,063	83.1
法人事業税交付金	9,352	0.1	8,890	0.1	462	105.2
地方消費税交付金	166,117	2.0	163,243	2.0	2,874	101.8
地方譲与税	92,228	1.1	95,795	1.2	△ 3,567	96.3
環境性能割交付金	334	0.0	4,638	0.1	△ 4,304	7.2
利子割交付金	198	0.0	144	0.0	54	137.5
交通安全対策特別交付金	700	0.0	700	0.0	0	100.0
地方特例交付金	11,345	0.1	2,000	0.0	9,345	567.3
配当割交付金	1,378	0.0	1,000	0.0	378	137.8
株式等譲渡所得割交付金	1,915	0.0	1,000	0.0	915	191.5
計	8,486,200	100.0	7,966,320	100.0	519,880	106.5

(2) 歳出予算

ア【目的別に見た歳出予算】

歳出予算は、法令の定めるところに従い、分野ごとに支出の目的に応じた款・項に区分し、編成しています。

歳出予算の目的別構成比は、図3のとおりです。総務費が 31 億 1,966 万円で 36.8%を占め最も多く、次いで民生費、公債費、農林水産業費、教育費、土木費、衛生費となっています。

図 3

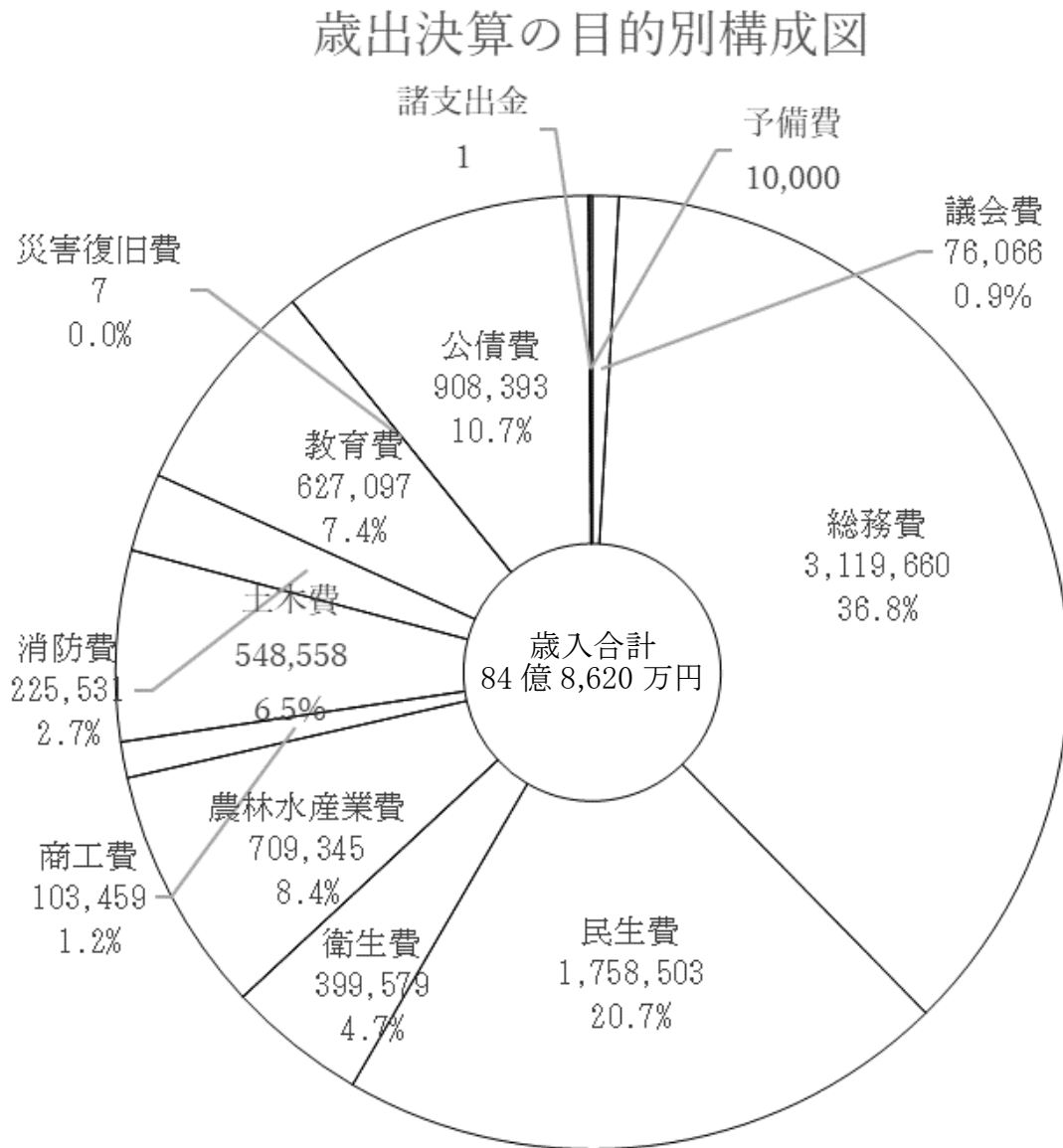


表3 一般会計歳出予算額の目的別構成状況

(単位:千円、%)

款別	令和8年度		令和7年度		増減	
	予算額 (A)	構成比	予算額 (B)	構成比	差額 (A)-(B)	前年度比 (A)/(B)
1 議会費	76,066	0.9	76,863	1.0	△ 797	99.0
2 総務費	3,119,660	36.8	2,711,563	34.0	408,097	115.1
3 民生費	1,758,503	20.7	1,745,762	21.9	12,741	100.7
4 衛生費	399,579	4.7	430,155	5.4	△ 30,576	92.9
5 労働費	1	0.0	1	0.0	0	100.0
6 農林水産業費	709,345	8.4	654,627	8.2	54,718	108.4
7 商工費	103,459	1.2	102,890	1.3	569	100.6
8 土木費	548,558	6.5	462,010	5.8	86,548	118.7
9 消防費	225,531	2.7	265,946	3.3	△ 40,415	84.8
10 教育費	627,097	7.4	540,097	6.8	87,000	116.1
11 災害復旧費	7	0.0	35,505	0.4	△ 35,498	0.0
12 公債費	908,393	10.7	930,900	11.7	△ 22,507	97.6
13 諸支出金	1	0.0	1	0.0	0	100.0
14 予備費	10,000	0.1	10,000	0.1	0	100.0
歳出合計	8,486,200	100	7,966,320	100.0	519,880	106.5

イ【性質別に見た歳出予算】

歳出予算の性質別分類とは経費をその経済的性質を基準として分類するもので、義務的経費、投資的経費、その他の経費の3つに大別されます。義務的経費とは、人件費や公債費、扶助費のように支出が義務付けられているもので、投資的経費とは普通建設事業費等をいいます。

歳出予算の性質別構成比は、図4のとおりです。普通建設事業費が28.8%と最も多く、次いで物件費が14.5%となっています。

図4

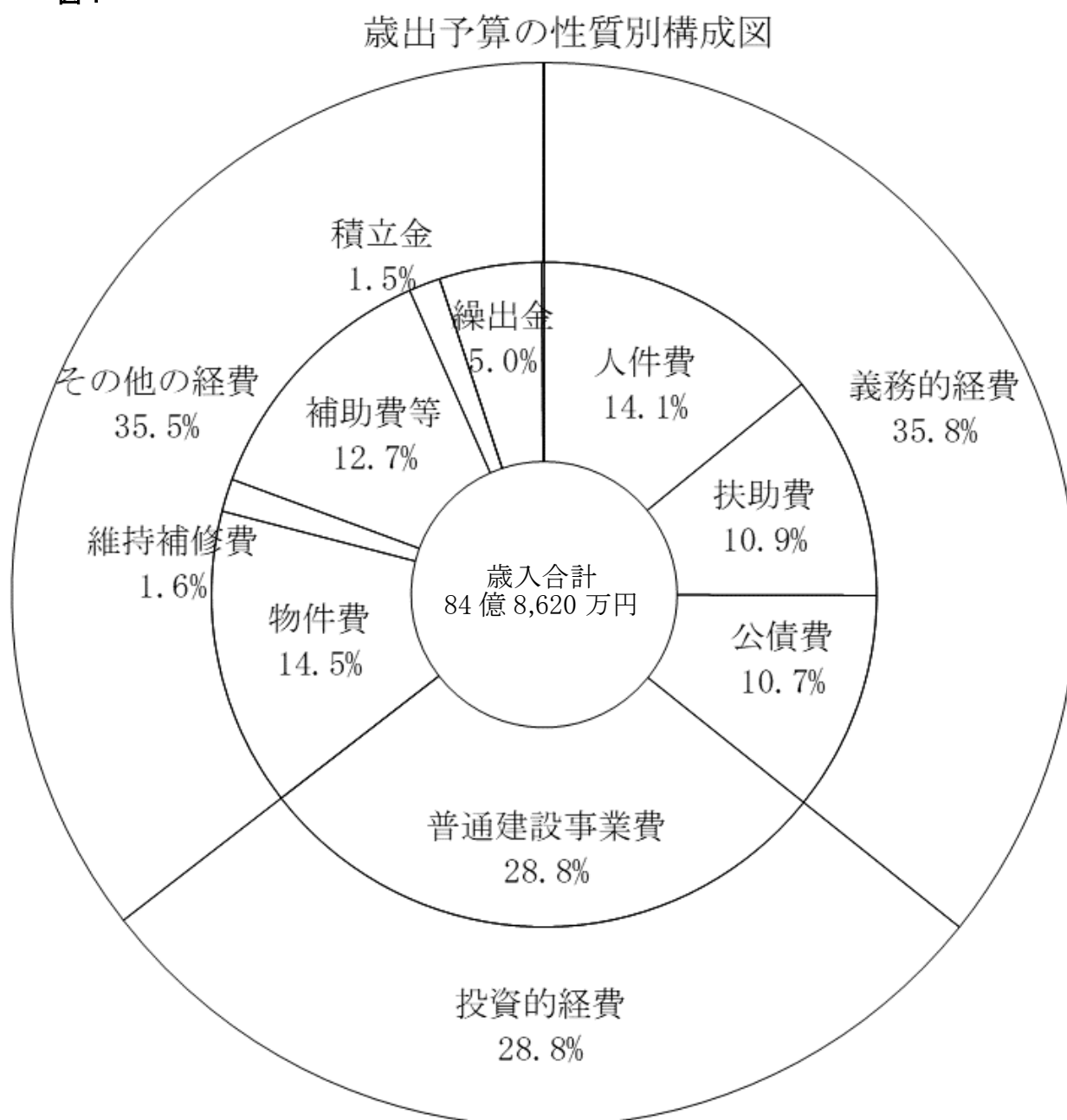


表4 一般会計歳出予算の性質別構成状況

(単位:千円)

区分	令和8年度		令和7年度		比較	
	予算額 (A)	構成比 (%)	予算額 (B)	構成比 (%)	増減額 (A)-(B)	(A)/(B) (%)
義務的経費	3,033,958	35.8	3,113,593	39.1	△ 79,635	97.4
人件費	1,196,807	14.1	1,230,497	15.4	△ 33,690	97.3
扶助費	928,763	10.9	952,199	12.0	△ 23,436	97.5
公債費	908,388	10.7	930,897	11.7	△ 22,509	97.6
投資的経費	2,440,202	28.8	1,857,765	23.3	582,437	131.4
普通建設事業費	2,440,195	28.8	1,822,260	22.9	617,935	133.9
補助事業費	119,518	1.4	554,512	7.0	△ 434,994	21.6
単独事業費	2,320,677	27.3	1,267,748	15.9	1,052,929	183.1
災害復旧費	7	0.0	35,505	0.4	△ 35,498	0.0
その他の経費	3,012,040	35.5	2,994,962	37.6	17,078	100.6
物件費	1,232,808	14.5	1,201,541	15.1	31,267	102.6
維持補修費	135,387	1.6	190,311	2.4	△ 54,924	71.1
補助費等	1,081,674	12.7	1,049,614	13.2	32,060	103.1
積立金	130,077	1.5	111,590	1.4	18,487	116.6
出資金貸付金	1	0.0	1	0.0	0	100.0
繰出金	422,093	5.0	431,905	5.4	△ 9,812	97.7
予備費	10,000	0.1	10,000	0.1	0	100.0
計	8,486,200	100.0	7,966,320	100.0	519,880	106.5

3 特別会計予算の状況

町が特定の事業を行う場合、その経理を明確にするために、一般の歳入歳出と区分して、条例等により特別会計を設置することができます。

本町では、国民健康保険など6つの特別会計を設置しており、令和8年度当初予算は合計で30億896万円となっています。

令和8年度特別会計の当初予算は表5のとおりです。

表5 特別会計予算の前年度比較

(単位:千円)

区分	令和8年度	令和7年度	伸び率(%)
国民健康保険特別会計	1,346,826	1,363,561	△1.23
後期高齢者医療特別会計	173,697	154,272	12.59
介護保険事業(保険事業勘定)特別会計	1,253,966	1,240,983	1.05
介護保険事業(サービス事業勘定)特別会計	8,782	8,315	5.62
水道事業特別会計(収益的支出)	136,252	161,777	△15.78
水道事業特別会計(資本的支出)	27,590	36,691	△24.80
農業集落排水事業特別会計(収益的支出)	46,062	46,702	△1.37
農業集落排水事業特別会計(資本的支出)	15,785	76,763	79.44
合 計	3,008,960	3,089,064	2.59

第2 令和7年度下半期の財政状況

1 予算の補正状況

補正予算とは、予算の調製後に生じた事由に基づいて、既定の予算に追加その他の変更を加えるものです。令和7年度下半期においては、第5号から第12号の予算をそれぞれ議会に提出し議決されました。

また、議会を招集する時間的余裕がないなどの理由で、長が議会に代わって議決案件等について処分することを専決処分といい、衆議院議員選挙に要する費用のための専決処分として1月(補正9号)と、3月(補正12号)に専決処分を行いました。

(1) 一般会計

補正予算のあらまし

第5号補正	(令和7年10月20日議決)	補正額	23,104千円
-------	----------------	-----	----------

歳出は、台風12号災害復旧に伴う農業用施設災害復旧工事300万円及び町単独農地災害復旧補助金960万円を増額した他、農地利用効率化等支援補助金69万4千円の増等が主なものです。

歳入は、農業用施設災害復旧工事に係る県負担金290万円の増及び、農地利用効率化等支援補助金69万4千円を増額した他、不足する財源に財政調整基金から1,951万円を繰り入れました。

第6号補正	(令和7年11月18日議決)	補正額	108,597千円
-------	----------------	-----	-----------

歳出は、ふるさと納税事業に係る手数料1,500 蔓延の増及び、障害児施設措置費1,070 蔓延の増、橋梁補修工事4,500 万円の増等が主なものです。

歳入は、道路メンテナンス事業国庫補助金881万6千円の減及び、ふるさと納税寄付金3,000万円の増とした他、橋梁整備事業の財源として町債を5,380万円増額し、不足する財源に財政調整基金から306万2千円を繰り入れました。

第7号補正	(令和7年11月25日議決)	補正額	1,376千円
-------	----------------	-----	---------

歳出は、旧宿利原小学校の地域活性化センターへの転用に伴う国庫支出金返納金25万2千円の増及び、集会施設等整備事業補助金65万8千円の増等が主なものです。

歳入は、不足する財源に財政調整基金から137万6千円を繰り入れました。

第8号補正 (令和7年12月23日議決) 補正額 189,018千円

歳出は、物価高騰対策事業に係る物価高騰対応優良種豚導入支援補助金 530 万円の増及び、物価高対応子育て応援手当 1,400 万円の増、くらし応援給付型商品券 9,000 万円の増の他、人事院勧告に基づく人件費の調整を行いました。

歳入は、災害復旧事業に対する公共土木施設災害復旧費負担金 1,067 万 2 千円の増及び、物価高騰対応重点支援地方創生臨時交付金の推奨事業分 1 億 3,029 万 5 千円の増、物価高対応子育て応援手当補助金 1,440 万円の増とした他、不足する財源に財政調整基金繰入金から 265 万 1 千円を繰り入れました。

第9号補正 (令和8年1月19日専決) 補正額 10,085千円

歳出は、衆議院議員選挙に係る時間外勤務手当、選挙システム機器リース料など 1,008 万 5 千円を増額し、歳入は、衆議院議員選挙委託金 1,008 万 5 千円を増額しました。

第10号補正 (令和8年3月3日議決) 補正額 8,999千円

歳出は、肝属郡医師会立病院再整備事業に係る造成工事の補助金 4,003 万 9 千円の減及び、定額減税補足給付金 625 万円の減、生活者・事業者応援プレミアム商品券事業補助金 1,035 万円の増、池田分団消防車庫整備工事 3,500 万円の増、文化センター非常用発電装置改修工事 4,900 万円の増が主なもので、余剰財源で町有施設整備基金へ 1 億 7,053 万 5 千円、肝属郡医師会立病院再整備基金へ 1 億円を積み立てた他、町債及び基金繰入金充当事業の財源区分変更を行いました。

歳入は、普通交付税 1 億 2,651 万 3 千円の増及び、社会資本整備総合交付金 1,875 万 6 千円の減、生活者・事業者応援プレミアム商品券事業補助金 883 万 9 千円の増、文化センター非常用発電装置改修事業及び、池田分団消防車庫整備事業に係る町債 7,950 万円を増とした他、基金及び町債充当事業の完了に伴う財源更生を行い、繰入金 6,627 万 7 千円を減額しました。

第11号補正 (令和8年3月19日議決) 補正額 556千円

歳出では、ふるさと納税事業に係る手数料 2,872 万 4 千円の減及び、同基金への元金積立 403 万円の増、水道事業会計繰出金 550 万円の増等が主なものであり、余剰財源で町有施設整備基金へ 5,013 万 7 千円、肝属郡医師会立病院再整備基金へ 5,065 万 2 千円を積み立てた他、町債及び基金繰入金充当事業の財源区分変更を行いました。

歳入では、特別交付税 1 億 4,989 万 8 千円の増及び、ふるさと納税寄付金 2,720 万 2 千円の減の他、基金繰入金及び町債充当事業の完了に伴う調整を行い、基金繰入金 5,600 万円、町債 500 万円をそれぞれ減額しました。

歳出では、ふるさと納税事業に係る手数料 2,872 万 4 千円の減及び、同基金への元金積立 403 万円の増、水道事業会計繰出金 550 万円の増等が主なものであり、余剰財源で町有施設整備基金へ 5,013 万 7 千円、肝属郡医師会立病院再整備基金へ 5,065 万 2 千円を積み立てた他、町債及び基金繰入金充当事業の財源区分変更を行いました。

歳入では、特別交付税 1 億 4,989 万 8 千円の増及び、ふるさと納税寄付金 2,720 万 2 千円の減の他、基金繰入金及び町債充当事業の完了に伴う調整を行い、基金繰入金 5,600 万円、町債 500 万円をそれぞれ減額しました。

表6 一般会計歳入予算補正状況

補正号数 歳入費目	4号まで	5号	6号	7号	8号	9号
町税	600,623					
地方譲与税	95,795					
利子割交付金	144		142			
配当割交付金	1,000					
株式等譲渡所得割交付金	1,000					
法人事業税交付金	8,890					
地方消費税交付金	163,243					
環境性能割交付金	4,638					
地方特例交付金	2,121					
地方交付税	3,467,481					
交通安全対策特別交付金	700					
分担金及び負担金	28,035		364			
使用料及び手数料	81,555		△ 50			
国庫支出金	769,524		△ 952		155,367	
県支出金	492,685	3,594	6,260			10,085
財産収入	32,338		1,232			
寄附金	200,255		30,000			
繰入金	708,763	19,510	16,392	1,376	2,651	
繰越金	172,019					
諸収入	86,912		1,409			
町債	1,508,800		53,800		31,000	
計	8,426,521	23,104	108,597	1,376	189,018	10,085

補正号数 歳入費目	10号	11号	12号	最終 予算額		
町税	7,930			608,553		
地方譲与税			△ 608	95,187		
利子割交付金	450		41	777		
配当割交付金			1,084	2,084		
株式等譲渡所得割交付金			2,497	3,497		
法人事業税交付金			399	9,289		
地方消費税交付金			20,735	183,978		
環境性能割交付金	334		△ 345	4,627		
地方特例交付金			178	2,299		
地方交付税	126,513		149,898	3,743,892		
交通安全対策特別交付金				700		
分担金及び負担金	△ 4,920			23,479		
使用料及び手数料	△ 1,072			80,433		
国庫支出金	9,520	2,704	6,831	942,994		
県支出金	△ 26,491	△ 1,449	△ 388	484,296		
財産収入	5,491		△ 9	39,052		
寄附金	8,999		△ 27,202	212,052		
繰入金	△ 66,277	△ 12,183	△ 56,000	614,232		
繰越金				172,019		
諸収入	△ 2,966	11,484	595	97,434		
町債	20,400		△ 5,000	1,609,000		
計	77,911	556	92,706	8,929,874		

表7 一般会計歳出予算補正状況

										(単位:千円)
	補正4号まで	補正5号	補正6号	補正7号	補正8号	補正9号	補正10号	補正11号	補正12号	最終予算額
議会費	76,887		△ 239		△ 440		△ 1,529			74,679
総務費	2,999,257	260	42,455	1,124	144,678	10,085	148,851	134	87,206	3,434,050
民生費	1,764,587		15,967		△ 1,534		△ 27,612	245		1,751,653
衛生費	429,199		△ 3,909		1,350		△ 20,475		5,500	411,665
労働費	1									1
農林水産業費	718,598	694	7,110		24,383		△ 70,205			680,580
商工費	102,445		2,994				7,036	177		112,652
土木費	515,505		52,500		1,844		△ 11,161			558,688
消防費	275,326		61		234		29,143			304,764
教育費	554,310		3,995	252	2,503		23,863			584,923
災害復旧費	49,505	22,150			16,000		△ 2			87,653
公債費	930,900		△ 12,337				2			918,565
諸支出金	1									1
予備費	10,000									10,000
計	8,426,521	23,104	108,597	1,376	189,018	10,085	77,911	556	92,706	8,929,874

(2) 特別会計 表8 特別会計の歳入歳出補正状況

					(単位:千円)
区分	9月定例議会 補正後予算額	12月 補正	3月 補正	最終予算額	
国民健康保険	1,365,688	21,365	△ 70,679	1,316,374	
後期高齢者医療	154,847	0	△ 7,312	147,535	
介護保険事業(保険事業勘定)	1,296,419	476	△ 12,136	1,284,759	
介護保険事業(サービス事業勘定)	8,446	399	0	8,845	
水道(収益的支出)	165,547	1,299	△ 1,216	165,630	
水道(資本的支出)	36,811	0	△ 120	36,691	
農業集落排水事業(収益的支出)	46,873	0	0	46,873	
農業集落排水事業(資本的支出)	79,763	0	0	79,763	
合 計	3,154,394	23,539	△ 91,463	3,086,470	

2 予算の執行状況

(1) 一般会計(歳入)

令和8年3月31日現在で、総額 89 億 2,987 万 4 千円の予算に対し、61 億 7,047 万 3 千円が収入済となっており、収入割合は 69.1%です。

今後、出納閉鎖期日(5月31日)までに、町税や繰入金、地方債等を収納して、令和7年度の収入額が確定します。

表9 令和7年度一般会計歳入予算の執行状況

(単位:千円)

区 分	予算額		収入済額		収入率 (B)/(A)	予算との差額 (B)-(A)
	金額(A)	構成比	金額(B)	構成比		
町税	608,553	6.8	629,411	10.2	103.4	20,858
地方譲与税	95,187	1.1	59,745	1.0	62.8	△35,442
利子割交付金	777	0.0	777	0.0	100.0	0
配当割交付金	2,084	0.0	2,084	0.0	100.0	0
株式等譲渡所得割交付金	3,497	0.0	3,497	0.1	100.0	0
法人事業税交付金	9,289	0.1	9,289	0.2	100.0	0
地方消費税交付金	183,978	2.1	183,978	3.0	100.0	0
環境性能割交付金	4,627	0.1	4,627	0.1	100.0	0
地方特例交付金	2,299	0.0	2,299	0.0	100.0	0
地方交付税	3,743,892	41.9	3,743,892	60.7	100.0	0
交通安全対策特別交付金	700	0.0	577	0.0	82.4	△123
分担金及び負担金	23,479	0.3	20,960	0.3	89.3	△2,519
使用料及び手数料	80,433	0.9	75,086	1.2	93.4	△5,347
国庫支出金	942,994	10.6	472,727	7.7	50.1	△470,267
県支出金	484,296	5.4	367,911	6.0	76.0	△116,385
財産収入	39,052	0.4	46,176	0.7	118.2	7,124
寄附金	212,052	2.4	214,048	3.5	100.9	1,996
繰入金	614,232	6.9	117,208	1.9	19.1	△497,024
繰越金	172,019	1.9	172,019	2.8	100.0	0
諸収入	97,434	1.1	44,162	0.7	45.3	△53,272
町債	1,609,000	18.0	0	0.0	0.0	△1,609,000
合計	8,929,874	100.0	6,170,473	100.0	69.1	△2,759,401

(2) 一般会計(歳出)

令和8年3月31日現在で、89億2,987万4千円の予算に対し、支出済総額は59億2,114万7千円で66.3%の支出割合となっています。

3月末までに完了した事務事業等の支払いは、出納整理期間の4、5月に行います。

表10 令和7年度一般会計歳出予算の執行状況

(単位:千円)

区 分	予算額		支出済額		支出率 (B)/(A)	未執行額 (B)-(A)
	金額(A)	構成比	金額(B)	構成比		
議会費	74,679	0.8	73,275	1.2	98.1	△1,404
総務費	3,434,050	38.5	1,256,194	21.2	36.6	△2,177,856
民生費	1,751,653	19.6	1,563,574	26.4	89.3	△188,079
衛生費	411,665	4.6	376,114	6.4	91.4	△35,551
労働費	1	0.0	0	0.0	0.0	△1
農林水産業費	680,580	7.6	571,802	9.7	84.0	△108,778
商工費	112,652	1.3	84,015	1.4	74.6	△28,637
土木費	558,688	6.3	331,441	5.6	59.3	△227,247
消防費	304,764	3.4	196,956	3.3	64.6	△107,808
教育費	584,923	6.6	493,071	8.3	84.3	△91,852
災害復旧費	87,653	1.0	56,232	0.9	64.2	△31,421
公債費	918,565	10.3	918,473	15.5	100.0	△92
諸支出金	1	0.0	0	0.0	0.0	△1
予備費	10,000	0.1	0	0.0	0.0	△10,000
合計	8,929,874	100.0	5,921,147	100.0	66.3	△3,008,727

(3) 特別会計

令和8年3月31日現在の歳入・歳出の状況は表11～12のとおりです。

今後、出納閉鎖期日(5月31日)までに、収納及び支払いが行われ金額が確定します。

表11 令和7年度歳入予算の執行状況(特別会計)

(単位:千円)

区 分	予算額		収入済額		収入率 (B)/(A)	予算との差額 (B)-(A)
	金額(A)	構成比	金額(B)	構成比		
国民健康保険	1,316,374	44.2	1,202,702	42.7	91.4	△ 113,672
後期高齢者医療	147,535	5.0	143,830	5.1	97.5	△ 3,705
介護保険(保険勘定)	1,284,759	43.1	1,222,612	43.4	95.2	△ 62,147
介護保険(サービス勘定)	8,845	0.3	8,154	0.3	92.2	△ 691
水道(収益的収入)	167,670	5.6	164,977	5.9	98.4	△ 2,693
水道(収益的支出)	2	0.0	0	0.0	0.0	△ 2
農業集落排水(収益的収入)	53,239	1.8	52,390	1.9	98.4	△ 849
農業集落排水(収益的支出)	79,181	2.7	21,793	0.8	27.5	△ 57,388
合計	2,978,424	100.0	2,816,458	100.0	94.6	△ 161,966

表12 令和7年度歳出予算の執行状況(特別会計)

(単位:千円)

区 分	予算額		支出済額		支出率 (B)/(A)	未執行額 (B)-(A)
	金額(A)	構成比	金額(B)	構成比		
国民健康保険	1,316,374	43.7	1,096,672	41.5	83.3	△ 219,702
後期高齢者医療	147,535	4.9	143,505	5.4	97.3	△ 4,030
介護保険(保険勘定)	1,284,759	42.7	1,126,096	42.6	87.7	△ 158,663
介護保険(サービス勘定)	8,845	0.3	7,940	0.3	89.8	△ 905
水道(収益的収入)	169,546	5.6	164,123	6.2	96.8	△ 5,423
水道(収益的支出)	36,811	1.2	36,668	1.4	99.6	△ 143
農業集落排水(収益的収入)	46,873	1.6	45,827	1.7	97.8	△ 1,046
農業集落排水(収益的支出)	79,763	2.6	22,362	0.8	28.0	△ 57,401
合計	3,010,743	100.0	2,643,193	100.0	87.8	△ 367,550

3 町債の状況

町債の推移は図5及び表 13(令和8年3月 31 日現在)のとおりです。

なお、令和7年度末の現在高には、令和7年度に発行を同意された地方債で、令和8年4～5月に借り入れる予定の額を含んでいます。

図 5

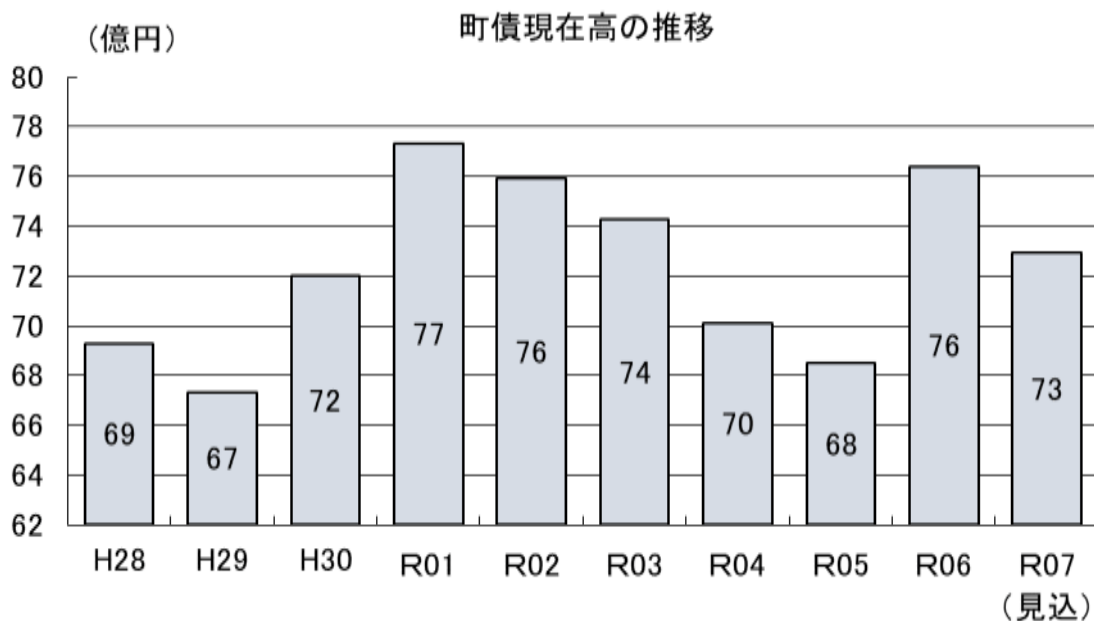


表 13 町債現在高の推移

区 分	29 年度末 現在高	30 年度末 現在高	01 年度末 現在高	02 年度末 現在高	03 年度末 現在高	04 年度末 現在高	05 年度末 現在高	06 年度末 現在高	07 年度末 現在高
一般公共事業債	116,048	93,432	73,376	56,658	43,443	31,162	20,105	11,766	5,786
災害復旧事業債	24,074	24,756	23,167	20,192	17,053	13,915	27,277	24,239	32,401
教育・福祉施設等整備事業債	59,884	45,924	53,745	72,733	81,765	80,725	75,490	70,288	64,479
一般単独事業債	1,210,529	1,797,435	2,335,587	2,344,953	2,328,616	2,282,546	2,358,919	2,522,177	2,330,206
辺地対策事業債	202,697	164,386	163,271	132,641	106,098	79,601	56,032	37,197	22,840
過疎対策事業債	2,578,654	2,636,218	2,773,998	2,814,342	2,780,812	2,662,854	2,661,597	3,522,586	3,579,598
国の予算貸付等	119,272	109,857	100,151	90,186	79,816	68,757	57,400	46,562	37,470
減収補てん債	0	0	0	11,437	11,437	11,437	13,963	11,970	10,452
臨時財政対策債	2,382,425	2,308,214	2,194,108	2,062,391	1,971,912	1,779,414	1,577,811	1,392,644	1,213,752
合 計	6,733,777	7,203,780	7,732,637	7,615,739	7,427,619	7,014,767	6,848,594	7,639,399	7,296,984

4 基金の状況

基金の推移は図6及び表 14(令和8年3月 31 日現在)のとおりです。なお、令和7年度(見込)には、出納整理期間に積み立てる予定の額が含まれます。

図 6

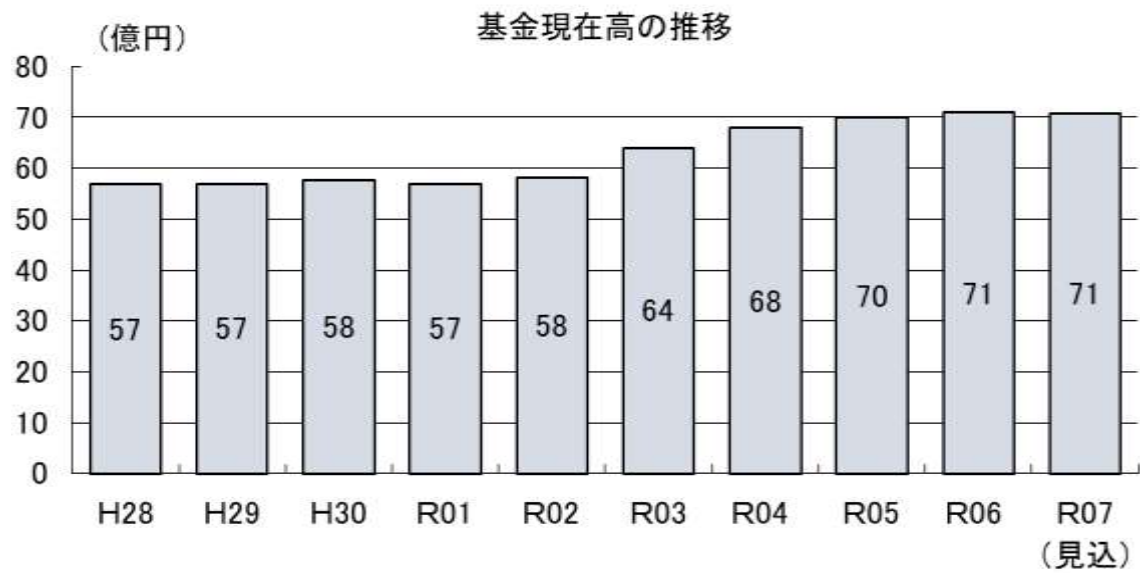


表 14 基金現在高の推移

(単位:千円)

区 分	29 年度末 現在高	30 年度末 現在高	01 年度末 現在高	03 年度末 現在高	04 年度末 現在高	05 年度末 現在高	06 年度末 現在高	07 年度末 現在高
財 政 調 整 基 金	1,796,807	1,685,746	1,602,186	1,706,106	1,474,830	1,174,204	1,036,019	969,272
減 債 基 金	421,482	424,580	425,627	465,658	466,610	469,580	468,949	481,199
町有施設整備積立基金	567,562	760,606	756,840	968,613	970,196	975,225	1,085,374	1,098,604
地 域 振 興 基 金	1,128,752	1,132,701	1,137,377	1,094,829	1,095,729	1,067,114	1,064,106	1,056,875
合 併 振 興 基 金	968,307	913,454	870,578	771,078	730,540	688,854	602,603	527,132
中山間ふるさと水と土保全基金	20,000	20,000	20,000	20,000	20,000	20,000	20,000	20,000
荒茶加工場整備積立基金	39,803	38,984	38,136	34,469	34,070	7,305	0	0
ふるさと納税基金	15,586	40,230	102,289	261,142	252,848	329,469	357,148	309,224
土 地 開 発 基 金	206,847	206,847	206,847	206,847	206,847	103,249	103,249	103,249
国保高額療養資金貸付基金	2,000	2,000	2,000	2,000	2,000	2,000	2,000	2,000
畜産振興基金貸付基金	145,000	145,000	145,000	145,000	145,000	145,000	145,000	14,500
青 少 年 研 修 基 金	29,800	29,800	29,800	29,800	29,800	29,800	29,800	29,800
奨学資金貸付基金	55,079	55,004	55,004	55,004	55,004	55,004	55,004	55,004
森林環境譲与税基金			4,957	16,306	19,814	5,402	5,404	5,403
肝属郡医師会立病院再整備基金				629,535	1,329,607	1,818,307	2,024,223	2,171,250
奨 学 基 金					100,000	100,003	104,962	108,866
文 化 振 興 基 金								3,000
合 計	5,700,233	5,758,160	5,699,849	6,406,387	6,802,395	6,990,517	7,103,842	7,085,878