

財 政 事 情

令和6年5月

錦 江 町

ま え が き

この「財政事情」は、地方自治法及び町条例に基づいて、毎年2回（5月1日と11月1日）公表するものです。

今回の5月1日分では、令和6年度当初予算の内容、令和5年度下半期における補正予算の状況、令和5年度予算の執行状況などについて、そのあらましを公表します。

目 次

第 1 令和 6 年度当初予算の概要

1 予算の規模等	3
2 一般会計予算の状況	
(1) 歳入予算	4
(2) 歳出予算	6
3 特別会計予算の状況	10

第 2 令和 5 年度下半期の財政状況

1 予算の補正状況	
(1) 一般会計	11
(2) 特別会計	14
2 予算の執行状況	
(1) 一般会計（歳入）	15
(2) 一般会計（歳出）	16
(3) 特別会計	17
3 町債の状況	18
4 基金の状況	19

(注) 1 各項目についての計数は、表示単位未満を四捨五入したものであり、内訳の和と合計が一致しない場合があります。
2 数値は、精査の上、変更する場合があります。

第1 令和6年度当初予算の概要

1 予算の規模等

令和6年度の会計別当初予算は表1のとおりです。

一般会計の当初予算は76億9,188万円で、令和5年度当初予算に比べて15.9%、10億5,648万円の増額となっています。

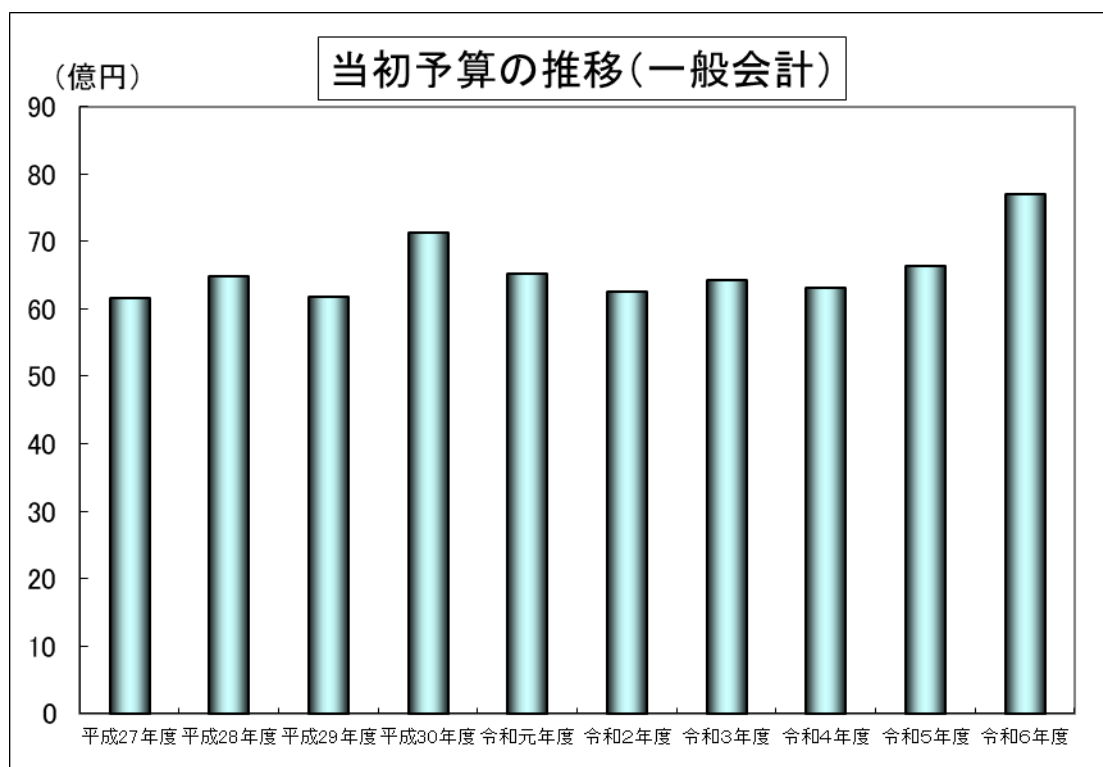
また、国民健康保険、後期高齢者医療事業、介護事業などの6つの特別会計は、30億3,186万円で、前年度より49万8千円の増額となっています。

なお、一般会計の当初予算の推移は図1のとおりです。

表1 (単位:千円)

区 分	令和6年度	令和5年度	伸び率 (%)
一般会計	7,691,880	6,635,400	15.9
特別会計	3,031,860	3,031,362	0.0
合計	10,723,740	9,666,762	10.9

図1



1 一般会計予算の状況

(1) 歳入予算

財政の効率的運用と健全化の確保の観点に立ち、現行制度の中で可能な限りの財源確保に努めます。

歳入予算の項目別構成比は図2のとおりですが、地方交付税が42.0%で最も多く、次いで町債、町税、繰入金の順となっています。

一方、歳入予算を自主財源（町が自ら調達できる収入）と依存財源（国や県からの交付金や補助金、借入金などの収入）に分類すると、自主財源比率は20.0%となっています。

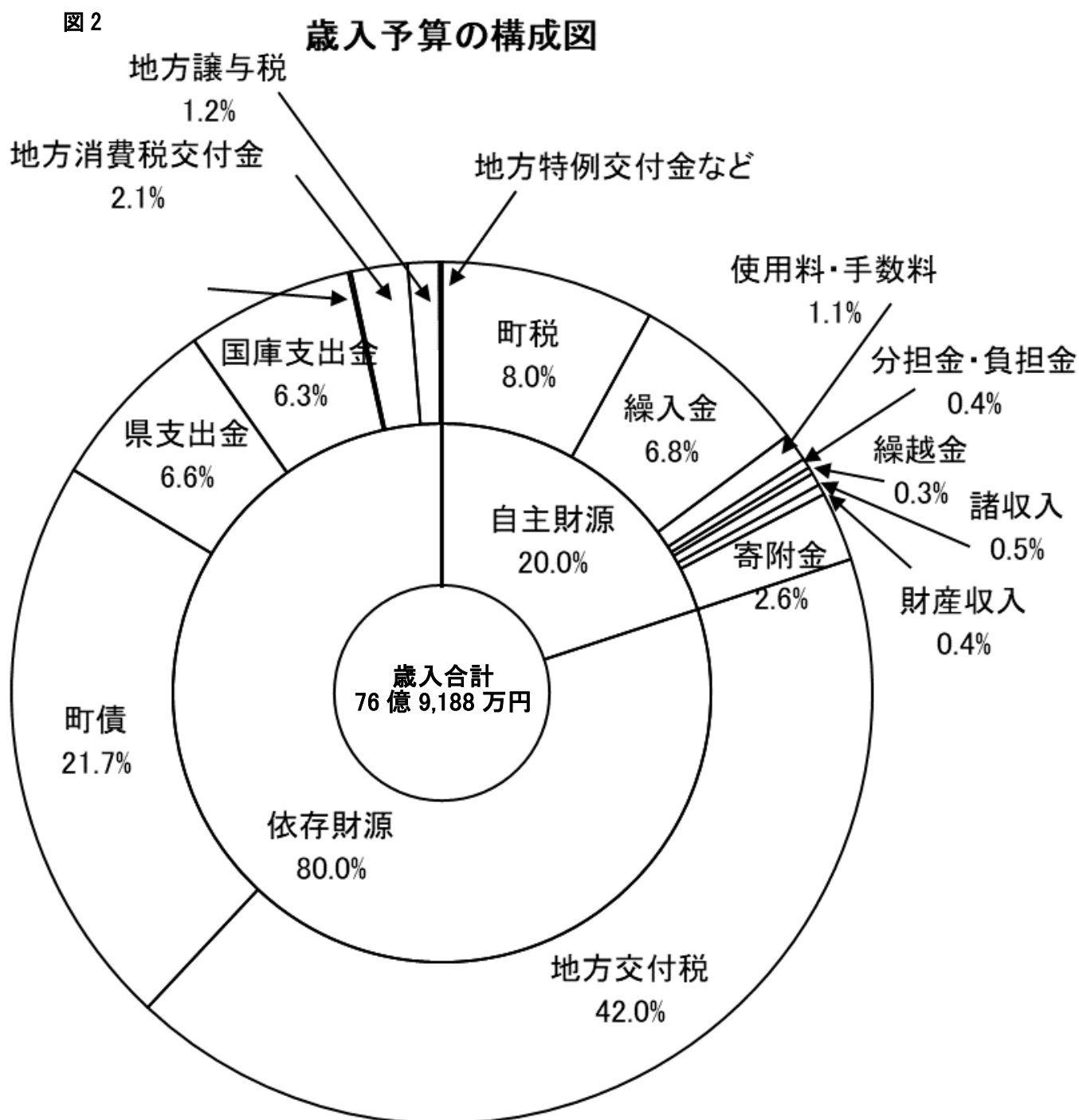


表2 一般会計歳入予算額の自主財源と依存財源の構成状況

(単位:千円)

区分	令和6年度		令和5年度		比較	
	予算額 (A)	構成比 (%)	予算額 (B)	構成比 (%)	増減額 (A)-(B)	(A)/(B) (%)
自主財源	1,536,575	20.0	1,428,607	21.5	107,968	107.6
町税	616,520	8.0	616,612	9.3	△92	100.0
繰入金	523,372	6.8	407,051	6.1	116,321	128.6
使用料及び手数料	81,055	1.1	84,003	1.3	△2,948	96.5
分担金及び負担金	28,530	0.4	31,052	0.5	△2,522	91.9
繰越金	20,000	0.3	20,000	0.3	0	100.0
諸収入	36,876	0.5	25,085	0.4	11,791	147.0
財産収入	30,216	0.4	44,798	0.7	△14,582	67.4
寄付金	200,006	2.6	200,006	3.0	0	100.0
依存財源	6,155,305	80.0	5,206,793	78.5	948,512	118.2
地方交付税	3,230,750	42.0	3,214,270	48.4	16,480	100.5
町債	1,667,300	21.7	700,000	10.5	967,300	238.2
県支出金	506,158	6.6	528,097	8.0	△21,939	95.8
国庫支出金	482,005	6.3	492,301	7.4	△10,296	97.9
法人事業税交付金	8,620	0.1	9,742	0.1	△1,122	88.5
地方消費税交付金	162,320	2.1	166,450	2.5	△4,130	97.5
地方譲与税	90,584	1.2	87,870	1.3	2,714	103.1
環境性能割交付金	3,318	0.0	3,838	0.1	△520	86.5
利子割交付金	320	0.0	320	0.0	0.0	100.0
交通安全対策特別交付金	800	0.0	1,000	0.0	△200	80.0
地方特例交付金	2,129	0.0	1,904	0.0	225	111.8
配当割交付金	1,000	0.0	1,000	0.0	0	100.0
株式等譲渡所得割交付金	1	0.0	1	0.0	0	100.0
計	7,691,880	100.0	6,635,400	100.0	1,056,480	115.9

(2) 歳出予算

ア【目的別に見た歳出予算】

歳出予算は、法令の定めるところに従い、分野ごとに支出の目的に応じた款・項に区分し、編成しています。

歳出予算の目的別構成比は、図3のとおりです。総務費が23億5,114万1千円で30.6%を占め最も多く、次いで民生費、公債費、教育費、農林水産業費、土木費、衛生費となっています。

図3

歳出予算の目的別構成図

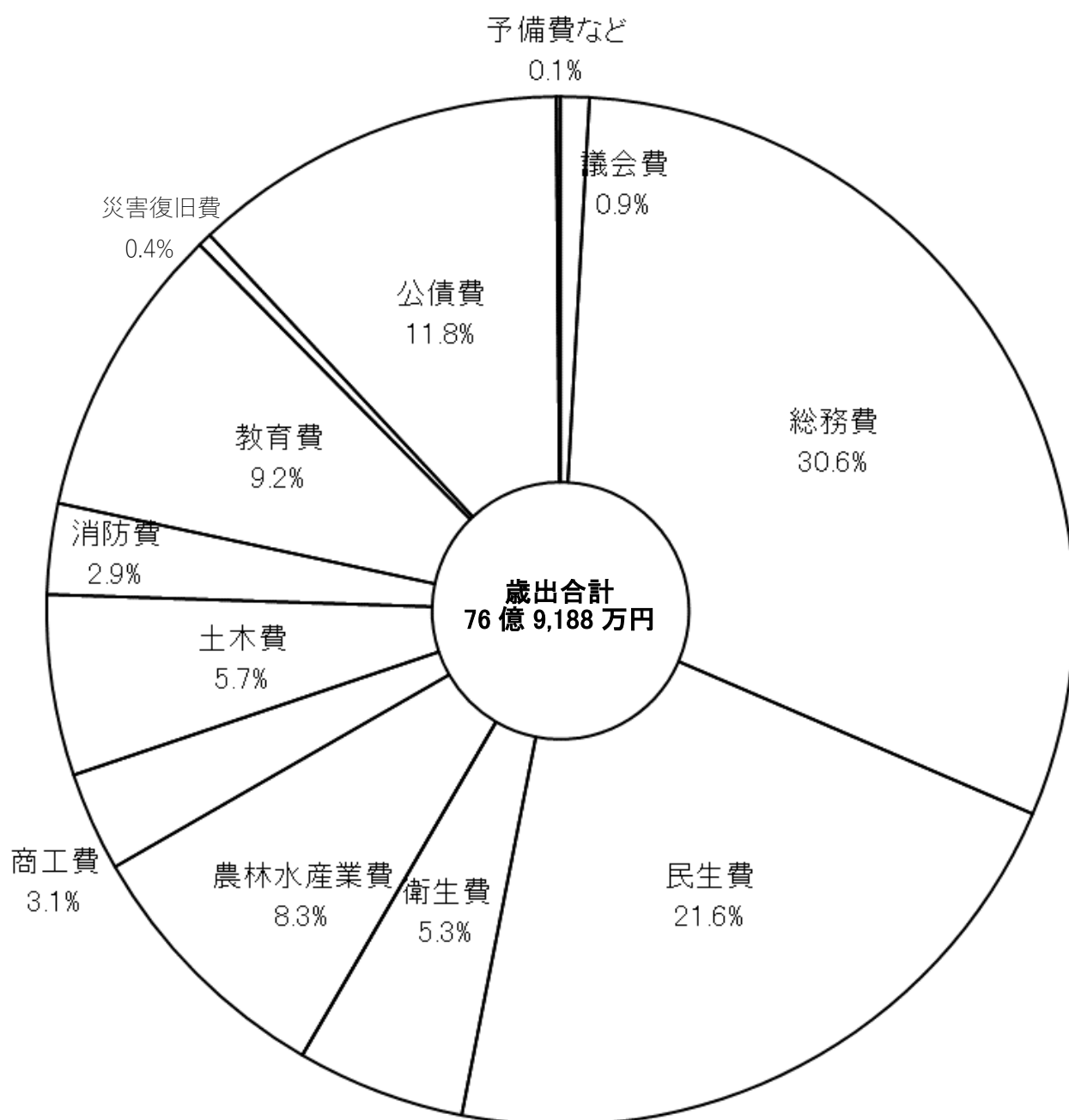


表3 一般会計歳出予算額の目的別構成状況

(単位:千円、%)

款別	令和6年度		令和5年度		増減	
	予算額 (A)	構成比	予算額 (B)	構成比	差額 (A)-(B)	前年度比 (A)/(B)
1 議会費	69,062	0.9	78,728	1.2	△9,666	87.7
2 総務費	2,351,141	30.6	1,370,394	20.7	980,747	171.6
3 民生費	1,662,996	21.6	1,724,251	26.0	△61,255	96.4
4 衛生費	407,366	5.3	408,777	6.2	△1,411	99.7
5 労働費	1	0.0	1	0.0	0	100.0
6 農林水産業費	639,918	8.3	679,750	10.2	△39,832	94.1
7 商工費	240,381	3.1	133,577	2.0	106,804	180.0
8 土木費	436,656	5.7	490,568	7.4	△53,912	89.0
9 消防費	219,606	2.9	285,787	4.3	△66,181	76.8
10 教育費	711,224	9.2	559,682	8.4	151,542	127.1
11 災害復旧費	33,519	0.4	7,623	0.1	25,896	439.7
12 公債費	910,009	11.8	886,261	13.4	23,748	102.7
13 諸支出金	1	0.0	1	0.0	0	100.0
14 予備費	10,000	0.1	10,000	0.2	0	100.0
歳出合計	7,691,880	100.0	6,635,400	100.0	1,056,480	115.9

イ【性質別に見た歳出予算】

歳出予算の性質別分類とは経費をその経済的性質を基準として分類するもので、義務的経費、投資的経費、その他の経費の3つに大別されます。義務的経費とは、人件費や公債費、扶助費のように支出が義務付けられているもので、投資的経費とは普通建設事業費等をいいます。

歳出予算の性質別構成比は、図4のとおりです。普通建設事業費が24.6%と最も多く、次いで物件費が15.3%となっています。

図4

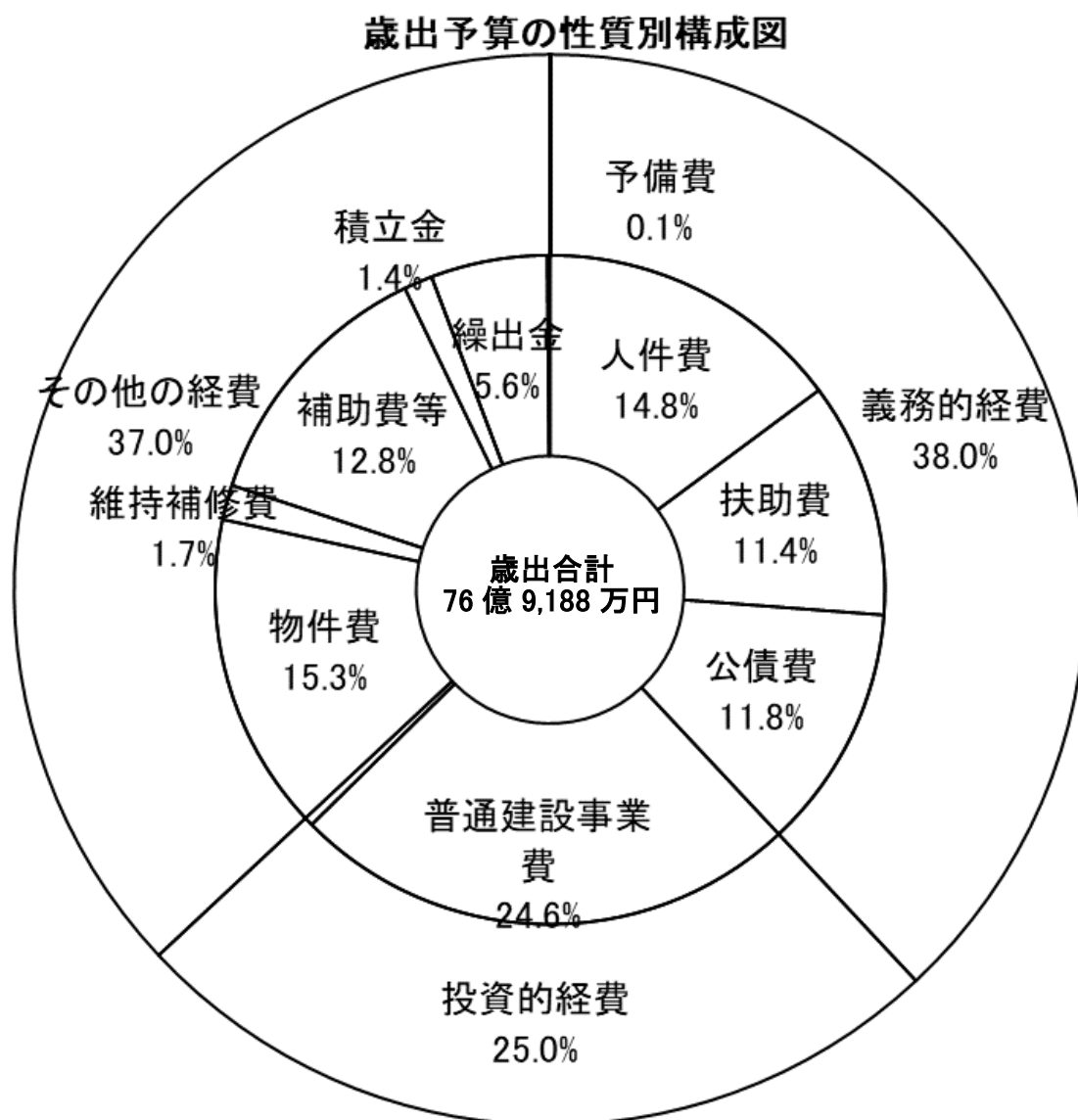


表4 一般会計歳出予算の性質別構成状況

(単位:千円)

区分	令和6年度		令和5年度		比較	
	予算額 (A)	構成比 (%)	予算額 (B)	構成比 (%)	増減額 (A)-(B)	(A)/(B) (%)
義務的経費	2,925,637		2,957,453	44.6	△31,816	98.9
人件費	1,140,751	14.8	1,145,623	17.3	△4,872	99.6
扶助費	874,880	11.4	925,569	13.9	△50,689	94.5
公債費	910,006	11.8	886,261	13.4	23,745	102.7
投資的経費	1,922,910		730,465	11.0	1,192,445	263.2
普通建設事業費	1,889,892	24.6	722,842	10.9	1,167,050	261.5
補助事業費	48,500	0.6	41,400	0.6	7,100	117.1
単独事業費	1,821,502	23.7	681,442	10.3	1,159,950	270.2
災害復旧費	33,018	0.4	7,623	0.1	25,395	433.1
その他の経費	2,843,333		2,947,482	44.4	△104,149	96.5
物件費	1,179,874	15.3	1,218,633	18.4	△38,759	96.8
維持補修費	129,262	1.7	143,875	2.2	△14,613	89.8
補助費等	985,144	12.8	1,023,465	15.4	△38,321	96.3
積立金	106,193	1.4	106,762	1.6	△569	99.5
出資金貸付金	1	0.0	1	0.0	0	100.0
繰出金	432,859	5.6	444,746	6.7	△11,887	97.3
予備費	10,000	0.1	10,000	0.2	0	100.0
計	7,691,880	100.0	6,635,400	100.0	1,056,480	115.9

3 特別会計予算の状況

町が特定の事業を行う場合、その経理を明確にするために、一般の歳入歳出と区分して、条例等により特別会計を設置することができます。

本町では、国民健康保険など6つの特別会計を設置しており、令和6年度当初予算は合計で30億3,186万円となっています。

令和6年度特別会計の当初予算は表5のとおりです。

表5 特別会計予算の前年度比較

(単位:千円)

区分	令和6年度	令和5年度	伸び率(%)
国民健康保険特別会計	1,336,470	1,402,442	4.7
後期高齢者医療特別会計	151,010	144,246	4.7
介護保険事業(保険事業勘定)特別会計	1,241,250	1,286,834	3.5
介護保険事業(サービス事業勘定)特別会計	7,690	5,980	28.6
簡易水道事業特別会計	196,000	120,212	63.1
農業集落排水事業特別会計	99,440	71,648	38.8
合 計	3,031,860	3,031,362	0.0

第2 令和5年度下半期の財政状況

1 予算の補正状況

補正予算とは、予算の調製後に生じた事由に基づいて、既定の予算に追加その他の変更を加えるものです。令和5年度下半期においては、第10号から第13号の予算をそれぞれ議会に提出し議決されました。

また、議会を招集する時間的余裕がないなどの理由で、長が議会に代わって議決案件等について処分することを専決処分といい、老人福祉センター解体費や災害復旧に要する費用のための専決処分として10月（補正9号）と、3月に専決処分（補正14号）を行いました。

(1) 一般会計

補正予算のあらまし

第9号補正 （令和5年10月27日専決） 補正額 54,600千円

歳出は老人福祉センター解体工事5,000万円の増及び、花瀬バンガロー連絡橋改修設計業務委託104万円の増、農業用施設災害復旧工事に係る測量設計等業務346万6千円の増などが主なものです。

歳入は、公共施設除却事業債4,750万円及び、災害復旧事業債310万円をそれぞれ増額し、不足する財源に財政調整基金から400万円を繰り入れました。

第10号補正 （令和5年12月5日議決） 補正額 73,577千円

歳出は、ふるさと納税事業に係る手数料2,850万円及び元金積立2,150万円の増、障害者福祉サービス事業に係る扶助費800万円の増、道路維持費の重機借上料550万円の増、町道山ノ口線舗装補修工事207万4千円の減等が主なものです。

歳入は、障害者自立支援給付費負担金400万円の増及び、出産・子育て応援交付金292万3千円の減、森林環境保全直接支援事業補助金400万円の減、ふるさと納税寄付金5,000万円の増が主なものであり、不足する財源に財政調整基金から2,495万5千円を繰り入れました。

第11号補正 （令和5年12月15日議決） 補正額 160,152千円

歳出は、物価高騰対策事業に係る繁殖雌牛改良増殖物価高騰支援対策事業補助金1,200万円及び、社会福祉施設等物価高騰対応重点支援事業補助金1,050万円、物価高騰対応低所得世帯重点支援給付金1億1,074万円をそれぞれ増額し、

人事院勧告に基づく人件費の調整を行いました。

歳入は、物価高騰対応重点支援地方創生臨時交付金の低所得者支援分 9,048 万円、推奨事業分 3,269 万 8 千円をそれぞれ増額し、不足する財源に財政調整基金から 3,408 万 9 千円を繰り入れました。

第12号補正 (令和6年2月5日議決) 補正額 35,510 千円

歳出は、物価高騰対策事業に係る、住民税均等割のみの課税世帯へ 1 世帯当たり 10 万円を給付する重点支援給付金 2,600 万円、住民税非課税世帯及び均等割のみの課税世帯への給付加算として 18 歳以下の児童 1 人当たり 5 万円を給付する重点支援給付金 900 万円をそれぞれ増額しました。

歳入は、物価高騰対応重点支援地方創生臨時交付金 3,551 万円を増額しました。

第13号補正 (令和6年2月26日議決) 補正額 △30,122 千円

歳出は、肝属郡医師会立病院再整備基金への元金積立金 3 億 2,082 万 4 千円の増及び、子どものための教育・保育給付費 2,200 万円の減、農地災害復旧工事 4,440 万円の減等が主なものです。

歳入は、地方交付税 4,468 万 7 千円の増及び、土地売払金 1,087 万 7 千円の増、地籍調査事業補助金 2,023 万 3 千円の減とした他、基金及び町債充当事業の完了に伴う財源更生を行い、繰入金 3,347 万 9 千円の増、町債 8,960 万円の減としました。

第14号補正 (令和6年3月31日専決) 補正額 176,169 千円

歳出は、ふるさと納税事業に係る手数料 505 万 2 千円の減及び、同基金への元金積立 2,472 万 6 千円の増等が主なものであり、余剰財源で肝属郡医師会立病院再整備基金へ 1 億 6,759 万 7 千円を積み立てた他、物価高騰対応重点支援対策費に係る事業及び町債、繰入金充当事業の財源区分変更を行いました。

歳入は、地方交付税 2 億 1,218 万 3 千円の増及び、ふるさと納税寄付金 1,849 万 6 千円の増の他、基金繰入金及び町債充当事業の完了に伴う調整を行い、合併振興基金繰入金 3,124 万 9 千円、ふるさと納税基金繰入金 1,027 万 5 千円をそれぞれ減額しました。

表6 一般会計歳入予算補正状況

(単位:千円)

補正号数 歳入費目	8号まで	9号	10号	11号	12号	13号	14号	最終 予算額
町税	616,612		△814			9,981		625,779
地方譲与税	87,870						△589	87,281
利子割交付金	320						△174	146
配当割交付金	1,000						699	1,699
株式等譲渡所得割交付金	1						2,057	2,058
法人事業税交付金	9,742						△670	9,072
地方消費税交付金	166,450						125	166,575
環境性能割交付金	3,838						895	4,733
地方特例交付金	3,026		△896				179	2,309
地方交付税	3,338,659					44,687	212,183	3,595,529
交通安全対策特別交付金	1,000							1,000
分担金及び負担金	35,402					△5,184		30,218
使用料及び手数料	84,003		△3			△312		83,688
国庫支出金	648,756		4,056	126,104	35,510	△9,380	△157	804,889
県支出金	643,159		1,352			△38,737	△79	605,695
財産収入	44,873		△895	6		16,508	280	60,772
寄附金	200,255		50,000			4	22,495	272,754
繰入金	627,180	4,000	21,549	21,842		33,479	△54,624	653,426
繰越金	136,100							136,100
諸収入	29,685		1,029			8,432	749	39,895
町債	790,939	50,600	△1,801	12,200		△89,600	△7,200	755,138
計	7,468,870	54,600	73,577	160,152	35,510	△30,122	176,169	7,938,756

表7 一般会計歳出予算補正状況

(単位:千円)

補正号数 費目	8号まで	9号	10号	11号	12号	13号	14号	最終 予算額
議会費	78,757		99	734		△1,888		77,702
総務費	1,666,940	50,000	50,917	151,191	35,510	262,932	178,957	2,396,447
民生費	1,773,486		19,148	809		△101,967		1,691,476
衛生費	449,847		△2,357	917		△18,148		430,259
労働費	1							1
農林水産業費	744,073	94	△3,502	1,969		△57,705		684,929
商工費	150,992	1,040	857			△6,668		146,221
土木費	520,257		4,029	2,268		△18,360		508,194
消防費	288,949		△4	23		△6,800		282,168
教育費	571,106		2,295	2,241		△19,509		556,133
災害復旧費	328,197	3,466	2,095			△62,009		271,749
公債費	886,264						△2,788	883,476
諸支出金	1							1
予備費	10,000							10,000
計	7,468,870	54,600	73,577	160,152	35,510	△30,122	176,169	7,938,756

(2) 特別会計

表8 特別会計の歳入歳出補正状況

(単位:千円)

区分	9月定例議会 補正後予算額	12月 補正	3月 補正	最終予算額
国民健康保険	1,460,936	△5,090	△60,589	1,395,257
後期高齢者医療	144,990	0	△7,161	137,829
介護保険事業(保険事業勘定)	1,349,109	1,026	△78,150	1,271,985
介護保険事業(サービス事業勘定)	6,084	792	△15	6,861
簡易水道事業	122,467	△1,363	△1,363	121,104
農業集落排水事業	75,500	△48	△48	75,452
合計	3,159,086	△147,326	△147,326	3,008,488

2 予算の執行状況

(1) 一般会計（歳入）

令和6年3月31日現在で、総額79億3,875万6千円の予算に対し、61億8,435万2千円が収入済となっており、収入割合は77.9%です。

今後、出納閉鎖期日（5月31日）までに、町税や繰入金、地方債等を収納して、令和5年度の収入額が確定します。

表9 令和5年度一般会計歳入予算の執行状況

(単位:千円)

区 分	予算額		収入済額		収入率 (B)/(A)	予算との差額 (B)-(A)
	金額(A)	構成比	金額(B)	構成比		
		%		%	%	
町税	625,779	7.9	628,744	10.2	100.5	2,965
地方譲与税	87,281	1.1	56,925	0.9	65.2	△ 30,356
利子割交付金	146	0.0	146	0.0	100.0	0
配当割交付金	1,699	0.0	1,699	0.0	100.0	0
株式等譲渡所得割交付金	2,058	0.0	2,058	0.0	100.0	0
法人事業税交付金	9,072	0.1	9,072	0.1	100.0	0
地方消費税交付金	166,575	2.1	166,575	2.7	100.0	0
環境性能割交付金	4,733	0.1	2,926	0.0	61.8	△ 1,807
地方特例交付金	2,309	0.0	2,309	0.0	100.0	0
地方交付税	3,595,529	45.3	3,595,529	58.1	100.0	0
交通安全対策特別交付金	1,000	0.0	555	0.0	55.5	△ 445
分担金及び負担金	30,218	0.4	26,014	0.4	86.1	△ 4,204
使用料及び手数料	83,688	1.1	79,154	1.3	94.6	△ 4,534
国庫支出金	804,889	10.1	650,108	10.5	80.8	△ 154,781
県支出金	605,695	7.6	372,119	6.0	61.4	△ 233,576
財産収入	60,772	0.8	36,791	0.6	60.5	△ 23,981
寄附金	272,754	3.4	272,751	4.4	100.0	△ 3
繰入金	653,426	8.2	119,353	1.9	18.3	△ 534,073
繰越金	136,100	1.7	136,099	2.2	100.0	△ 1
諸収入	39,895	0.5	25,425	0.4	63.7	△ 14,470
町債	755,138	9.5	0	0.0	0.0	△ 755,138
合計	7,938,756	100.0	6,184,352	100.0	77.9	△ 1,754,404

(2) 一般会計（歳出）

令和6年3月31日現在で、79億3,875万6千円の予算に対し、支出済総額は61億5,925万7千円で77.6%の支出割合となっています。

3月末までに完了した事務事業等の支払いは、出納整理期間の4、5月に行います。

表10 令和5年度一般会計歳出予算の執行状況

(単位:千円)

区 分	予算額		支出済額		支出率 (B)/(A)	未執行額 (B)-(A)
	金額(A)	構成比	金額(B)	構成比		
議会費	77,702	1.0	76,363	1.2	98.3	△ 1,339
総務費	2,396,447	30.2	1,290,501	21.0	53.9	△ 1,105,946
民生費	1,691,476	21.3	1,502,039	24.4	88.8	△ 189,437
衛生費	430,259	5.4	400,725	6.5	93.1	△ 29,534
労働費	1	0.0	0	0.0	0.0	△ 1
農林水産業費	684,929	8.6	616,120	10.0	90.0	△ 68,809
商工費	146,221	1.8	130,048	2.1	88.9	△ 16,173
土木費	508,194	6.4	455,894	7.4	89.7	△ 52,300
消防費	282,168	3.6	200,625	3.3	71.1	△ 81,543
教育費	556,133	7.0	515,300	8.4	92.7	△ 40,833
災害復旧費	271,749	3.4	115,093	1.9	42.4	△ 156,656
公債費	883,476	11.1	856,549	13.9	97.0	△ 26,927
諸支出金	1	0.0	0	0.0	0.0	△ 1
予備費	10,000	0.1	0	0.0	0.0	△ 10,000
合計	7,938,756	100.0	6,159,257	100.0	77.6	△ 1,779,499

(3) 特別会計

令和6年3月31日現在の歳入・歳出の状況は表11～12のとおりです。

今後、出納閉鎖期日（5月31日）までに、収納及び支払いが行われ金額が確定します。

表11 令和5年度歳入予算の執行状況（特別会計）

（単位：千円）

区 分	予算額		収入済額		収入率 (B)/(A)	予算との差額 (B)-(A)
	金額(A)	構成比	金額(B)	構成比		
国民健康保険	1,395,257	46.4	1,292,319	44.7	92.6	△ 102,938
後期高齢者医療	137,829	4.6	132,536	4.6	96.2	△ 5,293
介護保険(保険勘定)	1,271,985	42.3	1,257,650	43.5	98.9	△ 14,335
介護保険(サービス勘定)	6,861	0.2	6,267	0.2	91.3	△ 594
簡易水道	121,104	4.0	124,632	4.3	102.9	3,528
農業集落排水	75,452	2.5	75,145	2.6	99.6	△ 307
合計	3,008,488	100.0	2,888,549	100.0	96.0	△ 119,939

表12 令和5年度歳出予算の執行状況（特別会計）

（単位：千円）

区 分	予算額		支出済額		支出率 (B)/(A)	未執行額 (B)-(A)
	金額(A)	構成比	金額(B)	構成比		
国民健康保険	1,395,257	46.4	1,216,064	43.7	87.2	△ 179,193
後期高齢者医療	137,829	4.6	124,514	4.5	90.3	△ 13,315
介護保険(保険勘定)	1,271,985	42.3	1,246,151	44.8	98.0	△ 25,834
介護保険(サービス勘定)	6,861	0.2	5,403	0.2	78.7	△ 1,458
簡易水道	121,104	4.0	117,899	4.2	97.4	△ 3,205
農業集落排水	75,452	2.5	70,316	2.5	93.2	△ 5,136
合計	3,008,488	100.0	2,780,347	100.0	92.4	△ 228,141

3 町債の状況

町債の推移は図5及び表13（令和6年3月31日現在）のとおりです。

なお、令和5年度末の現在高には、令和5年度に発行を同意された地方債で、令和6年4～5月に借り入れる予定の額を含んでいます。

図5

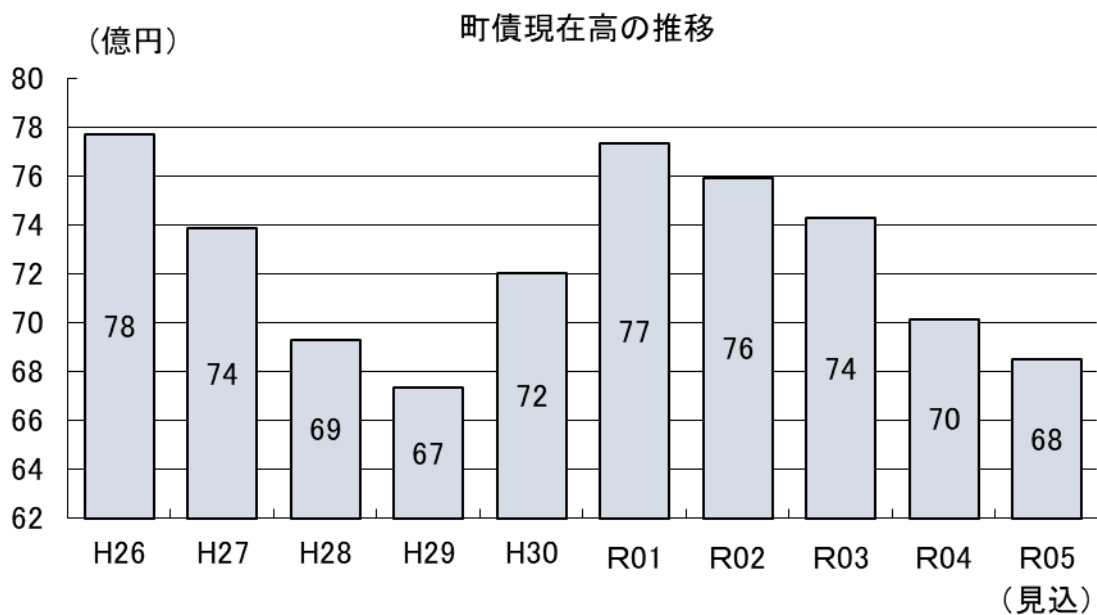


表13 町債現在高の推移

区 分	27年度末 現在高	28年度末 現在高	29年度末 現在高	30年度末 現在高	01年度末 現在高	02年度末 現在高	03年度末 現在高	04年度末 現在高	05年度末 現在高
一般公共事業債	176,850	142,355	116,048	93,432	73,376	56,658	43,443	31,162	20,105
災害復旧事業債	11,824	13,873	24,074	24,756	23,167	20,192	17,053	13,915	27,277
教育・福祉施設等整備事業債	62,346	49,352	59,884	45,924	53,745	72,733	81,765	80,725	75,490
一般単独事業債	1,442,823	1,301,794	1,210,529	1,797,435	2,335,587	2,344,953	2,328,616	2,282,546	2,358,919
辺地対策事業債	257,215	245,936	202,697	164,386	163,271	132,641	106,098	79,601	56,032
過疎対策事業債	2,538,214	2,461,855	2,578,654	2,636,218	2,773,998	2,814,342	2,780,812	2,662,854	2,661,597
国の予算貸付等	136,909	128,294	119,272	109,857	100,151	90,186	79,816	68,757	57,400
減収補てん債	0	0	0	0	0	11,437	11,437	11,437	13,963
臨時財政対策債	2,663,062	2,517,935	2,382,425	2,308,214	2,194,108	2,062,391	1,971,912	1,779,414	1,577,811
合 計	7,387,789	6,928,608	6,733,777	7,203,780	7,732,637	7,615,739	7,427,619	7,014,767	6,848,594

4 基金の状況

基金の推移は図6及び表14（令和6年3月31日現在）のとおりです。なお、令和5年度（見込）には、出納整理期間に積み立てる予定の額が含まれます。

図6

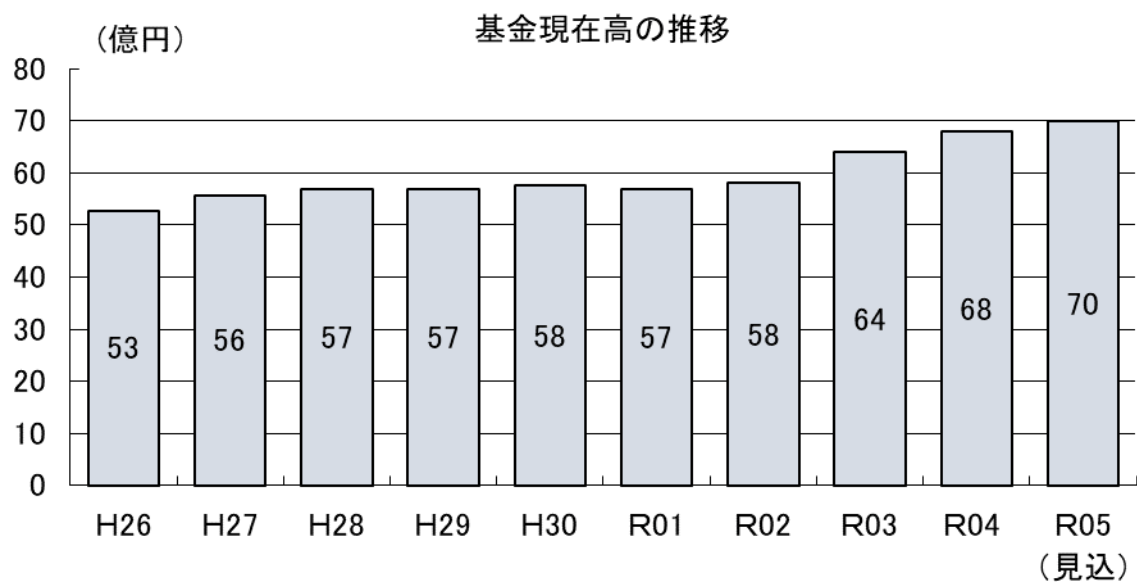


表 14 基金現在高の推移

(単位：千円)

区 分	27年度末 現在高	28年度末 現在高	29年度末 現在高	30年度末 現在高	01年度末 現在高	02年度末 現在高	03年度末 現在高	04年度末 現在高	05年度末 現在高
財 政 調 整 基 金	1,830,556	1,865,151	1,796,807	1,685,746	1,602,186	1,641,684	1,706,106	1,474,830	1,174,204
減 債 基 金	420,351	420,785	421,482	424,580	425,627	427,442	465,658	466,610	469,580
町有施設整備積立基金	354,804	422,329	567,562	760,606	756,840	862,818	968,613	970,196	975,225
地 域 振 興 基 金	1,125,539	1,127,279	1,128,752	1,132,701	1,137,377	1,093,349	1,094,829	1,095,729	1,067,114
合 併 振 興 基 金	1,037,389	1,038,739	968,307	913,454	870,578	815,512	771,078	730,540	688,854
中山間ふるさと水と土保全基金	20,000	20,000	20,000	20,000	20,000	20,000	20,000	20,000	20,000
荒茶加工場整備積立基金	47,016	49,995	39,803	38,984	38,136	32,344	34,469	34,070	7,305
ふるさと納税基金			15,586	40,230	102,289	181,919	261,142	252,848	329,469
土 地 開 発 基 金	206,847	206,847	206,847	206,847	206,847	206,847	206,847	206,847	103,250
国保高額療養資金貸付基金	2,000	2,000	2,000	2,000	2,000	2,000	2,000	2,000	2,000
畜産振興基金貸付基金	145,000	145,000	145,000	145,000	145,000	145,000	145,000	145,000	145,000
青 少 年 研 修 基 金	29,800	29,800	29,800	29,800	29,800	29,800	29,800	29,800	29,800
奨学資金貸付基金	56,000	56,000	55,079	55,004	55,004	55,004	55,004	55,004	55,004
森林環境譲与税基金					4,957	9,253	16,306	19,814	5,402
肝属郡医師会立病院再整備基金							629,535	1,329,607	1,818,307
奨 学 基 金								100,000	100,003
合 計	5,578,510	5,687,133	5,700,233	5,758,160	5,699,849	5,826,180	6,406,387	6,802,395	6,990,517