

# 財 政 事 情

平成 27 年 11 月  
錦 江 町

## ま え が き

この「財政事情」は、地方自治法及び町条例に基づいて、毎年 2 回（5 月 1 日と 11 月 1 日）公表するものです。

今回の 11 月 1 日分では、平成 26 年度決算の内容、平成 27 年度上半期における補正予算の状況及び執行状況などについて、そのあらましを公表します。

## 目 次

### 第1 平成26年度決算の概要

1 一般会計の概要	3
2 決算収支の状況	4
3 歳入決算額	5
4 歳出決算額	
(1) 目的別決算額	7
(2) 性質別に見た決算額	9
3 特別会計予算の状況	11

### 第2 健全化判断比率及び資金不足比率

### 第3 平成27年度上半期の財政状況

1 予算の補正状況	
(1) 一般会計	13
(2) 特別会計	16
2 予算の執行状況	
(1) 一般会計（歳入）	17
(2) 一般会計（歳出）	18
(3) 特別会計	19
3 町債の状況	20
4 基金の状況	21

(注) 1 各項目についての計数は、表示単位未満を四捨五入したものであり、内訳の和と合計が一致しない場合があります。  
2 数値は、精査の上、変更する場合があります。

## 第1 平成26年度決算の概要

### 1 一般会計の概要

#### (1) 予算規模

平成26年度は、前年度を下回りました。これは、前年度の防災行政無線整備費等が大きかったことなどが主な原因です。

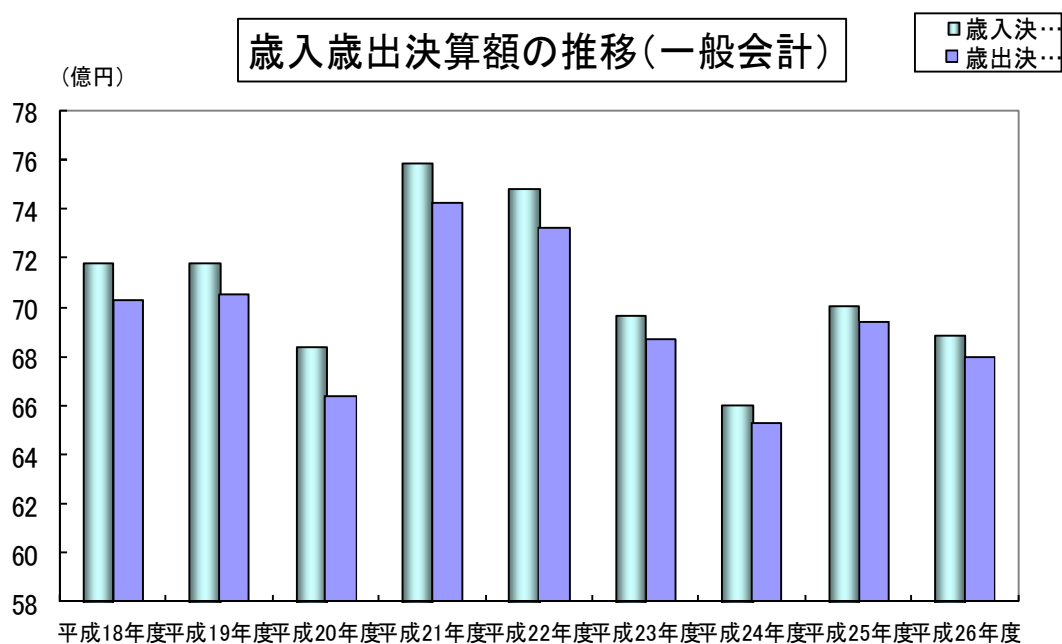
#### (2) 歳入決算額

歳入決算額は、社会資本整備事業に伴う国庫支出金、消費税率上昇に伴い地方消費税交付金が増になりました。

#### (3) 歳出決算額

歳出決算額は、社会資本整備事業が前年度に比べ増になったことにより土木費が、養護老人ホーム錦江園改修に伴い民生費が増となりました。

図1



## 2 決算収支の状況

歳入決算額と歳出決算額の差引額である経常収支は、9,803万円で、平成27年度に繰り越した594万4千円を差し引いた、実質収支は9,208万6千円（前年度比30.9%増）となっています。

また、平成26年度単年度収支は2,175万円のプラスとなっています。

なお、財政調整基金の積立て及び取り崩しを反映させた実質単年度収支では、3,585万1千円のマイナスとなっています。

表1

平成26年度 一般会計決算

(単位:千円・%)

区 分		平成26年度		平成25年度	
		決算額	対前年度比	決算額	対前年度比
歳 入 総 額	A	6,891,492	△1.7	7,008,184	6.1
歳 出 総 額	B	6,793,462	△2.1	6,937,848	6.4
歳入歳出差引額(A-B)	C	98,030	39.4	70,336	△ 15.3
翌年度へ繰り越すべき財源	D	5,944	皆増	-	皆減
(内訳)	繰 越 明 許 費	5,944	皆増	-	皆減
	事 故 繰 越	-	-	-	-
	支 払 繰 延	-	-	-	-
実 質 収 支 ( C - D )	E	92,086	30.9	70,336	△ 7.9
単年度収支(E-前年度のE)	F	21,750	462.6	△5,999	△73.3
財 政 調 整 基 金 積 立 額	G	36,904	△86.2	267,235	324.6
繰 上 償 還 額	H	-	-	-	-
財 政 調 整 基 金 取 崩 額	I	94,505	皆増	-	-
実質単年度収支(F+G+H-I)		△35,851	△113.7	261,236	545.2

### 3 歳入決算額

#### (1) 国庫支出金

社会資本整備総合交付金等の増により、13.0%増の4億5,028万3千円となりました。

#### (2) 繰入金

歳入不足を補う基金繰入金等が、3,686.9%増の1億3,526万9千円となりました。

#### (3) 地方消費税交付金

消費税の税率上昇に伴い地方消費税交付金が23.7%増の8,651万4千円となりました。

図2

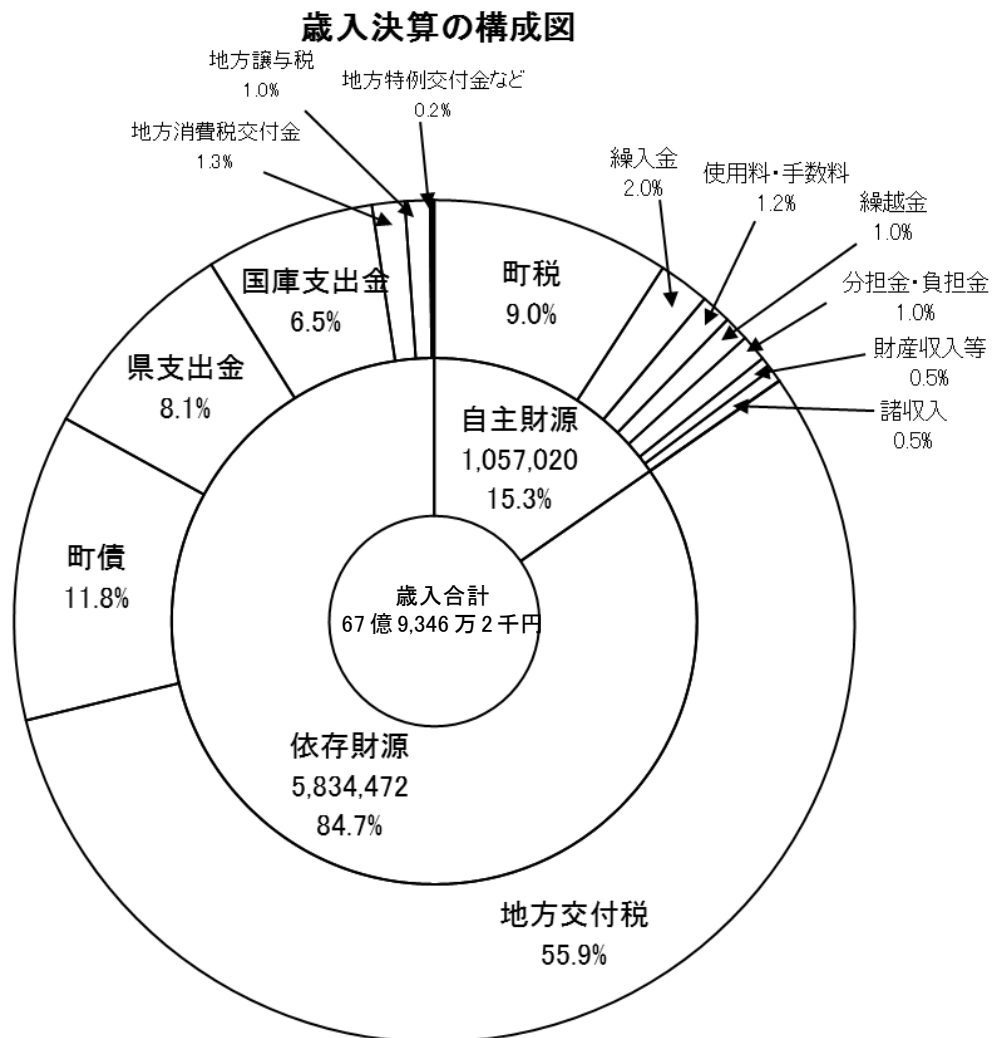


表2 一般会計歳入予算額の自主財源と依存財源の構成状況

(単位:千円)

区 分	平成 26 年度		平成 25 年度		比較	
	決算額 (A)	構成比 (%)	決算額 (B)	構成比 (%)	増減額 (A)-(B)	(A)/(B) (%)
自 主 財 源	1,057,020	15.3	928,808	13.3	128,212	113.8
町 税	630,751	9.1	631,104	9.0	△353	99.9
繰 入 金	135,269	2.0	3,572	0.1	131,697	3786.9
使用料及び手数料	80,764	1.2	89,629	1.3	△8,865	90.1
分担金及び負担金	66,453	1.0	62,060	0.9	4,393	107.1
繰 越 金	70,336	1.0	83,073	1.2	△12,737	84.7
諸 収 入	35,895	0.5	29,375	0.4	6,520	122.2
財 産 収 入	36,668	0.5	27,580	0.4	9,088	133.0
寄 付 金	884	0.0	2,415	0.0	△1,531	36.6
依 存 財 源	5,834,472	84.7	6,079,376	86.7	△244,904	96.0
地 方 交 付 税	3,850,478	55.9	3,982,852	56.8	△132,374	96.7
町 債	811,300	11.8	983,900	14.0	△172,600	82.5
県 支 出 金	558,364	8.1	559,723	8.0	△1,359	99.8
国 庫 支 出 金	450,283	6.5	398,654	5.7	51,629	113.0
地方消費税交付金	86,514	1.3	69,951	1.0	16,563	123.7
地 方 譲 与 税	66384	1.0	69,321	1.0	△2,937	95.8
地方特例交付金	806	0.0	653	0.0	153	123.4
自動車取得税交付金	4,448	0.1	10,602	0.2	△6,154	42.0
利子割交付金	830	0.0	903	0.0	△73	91.9
交通安全対策特別交付金	1,085	0.0	1,157	0.0	△72	93.8
配当割交付金	2,367	0.0	616	0.0	1,751	384.3
株式等譲渡所得割交付金	1,613	0.0	1,044	0.0	569	154.5
計	6,891,492	100.0	6,605,911	100.0	△116,692	98.3

#### 4 歳出決算額

##### (1) 目的別決算額

###### ① 土木費

社会資本整備事業が前年度に比べ増加したため、20.5%増の8億6,931万6千円となりました。

###### ② 民生費

養護老人ホーム錦江園の改修工事等による増により、6.7%増の17億7,267万3千円となりました。

###### ③ 消防費

防災行政無線整備事業の減により、53.5%減の2億1,805万3千円となりました。

図3

歳出予算の目的別構成図

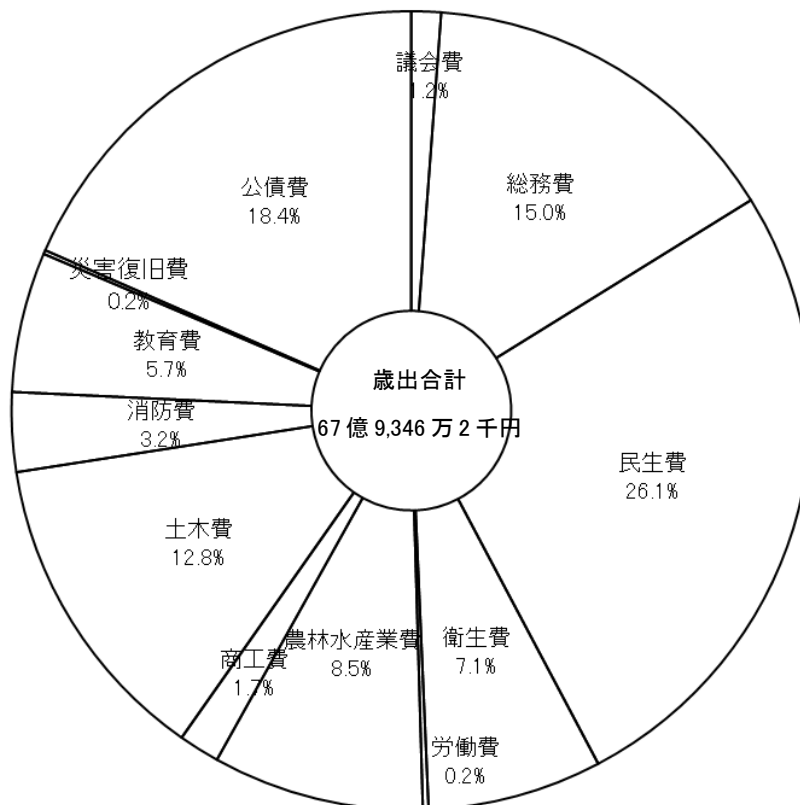




表3 一般会計歳出予算額の目的別構成状況

(単位:千円)

区 分	平成 26 年度		平成 25 年度		比較	
	決算額 (A)	構成比 (%)	決算額 (A)	構成比 (%)	増減額 (A)-(B)	(A)/(B) (%)
1 議 会 費	81,159	1.2	83,611	1.2	△2,452	97.1
2 総 務 費	1,016,778	15.0	1,028,769	14.8	△11,991	98.8
3 民 生 費	1,772,673	26.1	1,661,543	24.0	111,130	106.7
4 衛 生 費	479,192	7.0	452,293	6.5	26,899	105.9
5 労 働 費	15,570	0.2	27,558	0.4	△11,988	56.5
6 農林水産業費	580,349	8.5	599,851	8.6	△19,502	96.7
7 商 工 費	112,751	1.7	128,886	1.9	△16,135	87.5
8 土 木 費	869,316	12.8	721,165	10.4	148,151	120.5
9 消 防 費	218,053	3.2	468,967	6.8	△250,914	46.5
10 教 育 費	385,373	5.7	411,701	5.9	△26,328	93.6
11 災 害 復 旧 費	10,808	0.2	12,226	0.2	△1,418	88.4
12 公 債 費	1,251,440	18.4	1,341,278	19.3	△89,838	93.3
13 諸 支 出 金	0	-	0	-	0	-
14 予 備 費	0	-	0	-	0	-
合 計	6,793,462	100.0	6,937,848	100.0	△144,386	97.9

(2) 性質別に見た決算額

① 物件費

教育用パソコン等の更新により物件費が、13.9%増の6億2,612万円となりました。

② 普通建設事業費

住宅建設事業等の社会資本整備事業の増により、3.3%増の14億5,577万5千円となりました。

③ 積立金

財政調整基金積立金等の減により、57.4%減の1億9,000万9千円となりました。

図4

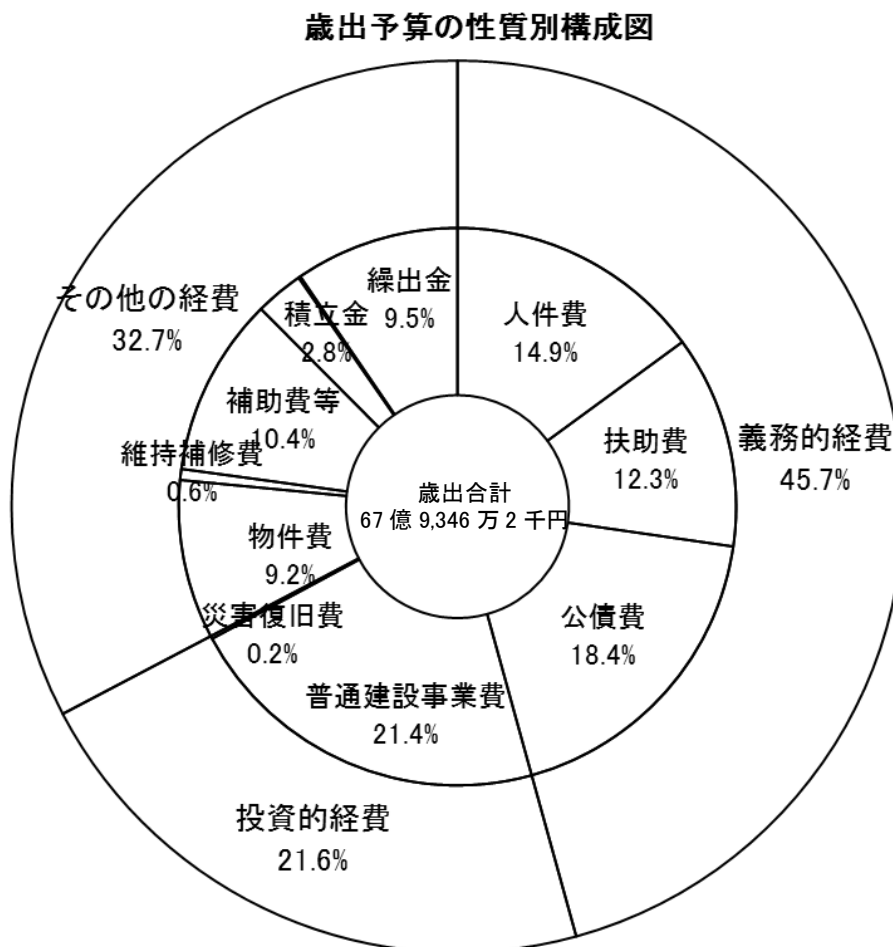


表4 一般会計歳出予算の性質別構成状況

(単位:千円)

区 分	平成 26 年度		平成 25 年度		比 較	
	決算額 (A)	構成比 (%)	決算額 (B)	構成比 (%)	増減額 (A)-(B)	(A)/(B) (%)
義 務 的 経 費	3,105,291	45.7	3,179,722	45.8	△74,431	97.7
人 件 費	1,014,968	14.9	1,028,337	14.8	△13,369	98.7
扶 助 費	838,883	12.4	810,107	11.7	28,776	103.6
公 債 費	1,251,440	18.4	1,341,278	19.3	△89,838	93.3
投 資 的 経 費	1,467,171	21.6	1,420,290	20.5	46,881	103.3
普通建設事業費	1,455,775	21.4	1,408,064	20.3	47,711	103.4
補助事業費	356,484	5.2	291,933	4.2	54,138	117.9
単独事業費	1,099,291	16.2	1,116,131	16.1	△6,427	99.4
災害復旧費	11,396	0.2	12,226	0.2	△830	93.2
そ の 他 の 経 費	2,221,000	32.7	2,337,836	33.7	△116,836	95.0
物 件 費	626,120	9.2	549,680	7.9	76,440	113.9
維 持 補 修 費	43,179	0.6	47,611	0.7	△4,432	90.7
補 助 費 等	705,626	10.4	658,969	9.5	46,657	107.1
積 立 金	190,009	2.8	446,246	6.4	△256,237	42.6
出 資 金 貸 付 金	8,150	0.1	8,150	0.1	0	100.0
繰 出 金	647,916	9.6	627,180	9.1	20,736	103.3
予 備 費	0	0.0	0	0.0	0	0.0
計	6,793,462	100.0	6,937,848	100.0	△144,386	97.9

### 3 特別会計予算の状況

町が特定の事業を行う場合、その経理を明確にするために、一般の歳入歳出と区分して、条例等により特別会計を設置することができます。

本町では、国民健康保険など5つの特別会計を設置しており、平成26年度決算は表5のとおりです。

表5 特別会計決算の状況

(単位:千円)

区 分	平成 26 年度			平成 25 年度		
	歳 入 決算額	歳 出 決算額	実 質 収支額	歳 入 決算額	歳 出 決算額	実 質 収支額
国 民 健 康 保 険	1,570,942	1,525,910	45,032	1,689,220	1,532,974	156,246
後 期 高 齢 者 医 療	129,512	127,019	2,493	125,281	124,339	942
介 護 保 険 事 業 ( 保 険 事 業 勘 定 )	1,225,202	1,205,461	19,741	1,194,886	1,187,776	7,110
介 護 保 険 事 業 ( サ ー ビ ス 事 業 勘 定 )	9,887	9,404	483	8,562	8,538	24
簡 易 水 道 事 業	155,563	154,849	714	145,766	139,418	6,348
農 業 集 落 排 水 事 業	24,559	24,418	141	33,100	32,765	335
合 計	3,115,665	3,047,061		3,196,815	3,025,810	

## 第2 健全化判断比率及び資金不足比率

「地方公共団体の財政の健全化に関する法律(財政健全化法)」の規定により、地方公共団体は、「健全化判断比率」及び「資金不足比率」を算定して、公表することになりました。

これは、これらの指標から地方公共団体の財政状況悪化等の様子をとらえ、早いうちから健全化を図ることを目的としたものです。

錦江町の平成26年度決算に基づく各指標は、次のとおりです。

### 1 健全化判断比率

健全化判断比率(錦江町分)			早期健全化基準	財政再生基準
①	実質赤字比率	—	15.00%	20.00%
②	連結実質赤字比率	—	20.00%	30.00%
③	実質公債費比率	11.2	25.0%	35.0%
④	将来負担比率	—	350.0%	

4つの指標のうち、一つでも早期健全化基準を超えれば早期健全化団体となります。早期健全化団体は、自主的な改善努力を行って財政健全化を目指します。

将来負担比率以外の3つの指標のうち、一つでも財政再生基準を超えれば財政再生団体となります。財政再生団体は、国等の関与により確実な再生を目指します。「財政再生計画」を作成してそれに基づく予算編成を行い、外部監査が必要になるほか、一部の起債ができないなどの制限がかかります。また、予算の変更などの勧告が行われることもあるなど、再生に向けて厳しい道を歩むこととなります。

### 2 資金不足比率

資金不足比率(錦江町分)			経営健全化基準
①	簡易水道事業特別会計	—	20.00%
②	農業集落排水事業特別会計	—	20.00%

この指標は、公営企業ごとの資金の不足額をもとに算定します。本町でいう公営企業は、簡易水道事業と農業集落排水事業の二つです。

平成26年度は資金の不足が生じなかったため、数値はありません。

※ これらの指標の解説については、別途公表している資料「平成26年度決算に基づく健全化判断比率等の公表について」をご覧ください。

### 第3 平成27年度上半期の財政状況

#### 1 予算の補正状況

補正予算とは、予算の調製後に生じた事由に基づいて、既定の予算に追加その他の変更を加えるものです。平成27年度上半期においては、第1号、第2号、第3号及び第4号及の予算をそれぞれ議会に提出し議決されました。

#### (1) 一般会計

##### 補正予算のあらまし

##### 第1号補正 (平成27年6月10日議決)

補正額 74,224千円

歳出は、元気おこし住宅建設費 35,100 千円、神川大滝公園林間広場トイレ工事 12,000 千円及び学童保育事業委託料 6,897 千円等が主なものであり、その他人事異動に伴う職員人件費の費目間調整を行ったものです。

歳入は、繰越金 33,347 千円、元気おこし事業補助金 25,540 千円及び子ども・子育て支援交付金 13,654 千円が主なものです。

##### 第2号補正 (平成27年6月26日議決)

補正額 7,000千円

歳出は、防災無線基地局の修繕料 7,000 千円を計上したものです。

歳入は、財政調整基金繰入金 7,000 千円です。

##### 第3号補正 (平成27年9月3日専決)

補正額 169,631千円

歳出は、財政調整基金積立金(決算積立)46,044 千円、安心子ども基金事業補助金 30,641 千円及び農業用施設災害復旧工事 13,000 千円等が主なものです。

歳入は、普通交付税 259,488 千円、繰越金 38,739 千円、保育所等整備交付金 18,468 千円が主なものであり、余剰財源で財政調整基金繰入金を減額しました。

##### 第4号補正 (平成27年9月28日議決)

補正額 829千円

歳出は、マイナンバー制度施行に伴う、住基情報系LAN分離業務委託と関連機器の購入 3,842 千円、海区漁業調整委員補欠選挙に伴う費用 829 千円、公債費△3,842 千円です。

歳入は、海区漁業調整委員補欠選挙実施に伴う県支出金 829 千円です

表6 一般会計歳入予算補正状況

(単位：千円)

区 分	当初予算	補正1号	補正2号	補正3号	補正4号	予算現額
町 税	620,375					620,375
地方譲与税	67,083					67,083
利子割交付金	981					981
配当割交付金	800					800
株式等譲渡 所得割交付金	1					1
地方消費税 交 付 金	94,443					94,443
自動車取得税 交 付 金	6,273					6,273
地方特例 交 付 金	806			193		999
地方交付税	3,448,553			259,488		3,708,041
交通安全対策 特別交付金	1,000					1,000
分担金及び 交 付 金	36,250	80		300		36,630
使用料及び 手 数 料	87,844					87,844
国庫支出金	393,781	18,642		33,695		446,118
県 支 出 金	466,760	19,593		1,772	829	488,954
財 産 収 入	17,932			294		18,226
寄 付 金	305			5,000		5,305
繰 入 金	227,505		7,000	△169,995		64,510
繰 越 金	20,000	33,347		38,739		92,086
諸 収 入	29,785	2,562		46		32,393
町 債	630,700					630,700
計	6,151,177	74,224	7,000	169,631	829	6,402,861

表7 一般会計歳出予算補正状況

(単位：千円)

区 分	当初予算	補正 1 号	補正 2 号	補正 3 号	補正 4 号	予算現額
議 会 費	92,577	△56		124		92,645
総 務 費	811,334	△24,975		56,778	4,671	847,808
民 生 費	1,636,574	5,063		38,760		1,680,397
衛 生 費	505,940	3,214		9,868		519,022
労 働 費	1					1
農林水産業費	501,409	5,012		9,506		515,927
商 工 費	77,219	20,441		4,100		101,760
土 木 費	700,219	40,075		24,742		765,549
消 防 費	189,319		7,000	4,642		200,961
教 育 費	432,893	18,670		2,934		454,497
災 害 復 旧 費	25	6,780		18,177		24,982
公 債 費	1,256,700				△3,842	1,179,311
諸 支 出 金	1					1
予 備 費	20,000					20,000
計	6,151,177	74,224	7,000	169,631	829	6,402,861



(2) 特別会計

表 8 特別会計の歳入歳出補正状況

(単位:千円)

区 分	当初予算	6月補正	9月補正	予算現額
国民健康保険	1,650,805		28,969	1,679,774
後期高齢者医療	134,340		2,493	136,833
介護保険事業 (保険事業勘定)	1,229,861	438	19,740	1,250,039
介護保険事業 (サービス事業勘定)	10,177		483	10,660
簡易水道事業	181,429	△120	3,714	185,023
農業集落排水事業	24,579		500	25,079
合 計	3,231,191	318	55,899	3,287,408

## 2 予算の執行状況

### (1) 一般会計（歳入）

平成 27 年 10 月 31 日現在で、総額 64 億 203 万 2 千円の予算に対し、 億  
万 千円が収入済となっており、収入割合は . %です。

表 9 平成 27 年度一般会計歳入予算の執行状況

(単位:千円)

区 分	予算額		収入済額		収入率 (B)/(A)	予算との差額 (B)-(A)
	金額(A)	構成比	金額(B)	構成比		
		%		%	%	
町 税	620,474	9.7	438,196	12.1	70.6	182,278
地 方 譲 与 税	67,083	1.0	20,186	0.6	30.1	46,897
利 子 割 交 付 金	981	0.0	384	0.0	39.1	597
配 当 割 交 付 金	800	0.0	380	0.0	47.5	420
株 式 等 譲 渡 所 得 割 交 付 金	1	0.0	0	0.0	0.0	1
地 方 消 費 税 交 付 金	94,443	1.5	91,153	2.5	96.5	3,290
自 動 車 取 得 税 交 付 金	6,273	0.1	2,538	0.1	40.5	3,735
地 方 特 例 交 付 金	999	0.0	999	0.0	100.0	0
地 方 交 付 税	3,708,041	57.9	2,663,560	73.6	71.8	1,044,481
交 通 安 全 対 策 特 別 交 付 金	1,000	0.0	599	0.0	59.9	401
分 担 金 及 び 負 担 金	36,630	0.6	19,631	0.5	53.6	16,999
使 用 料 及 び 手 数 料	87,844	1.4	49,491	1.4	56.3	38,353
国 庫 支 出 金	446,118	7.0	179,648	5.0	40.3	266,470
県 支 出 金	488,125	7.6	47,739	1.3	9.8	441,215
財 産 収 入	18,226	0.3	5,055	0.1	27.7	13,171
寄 附 金	5,305	0.1	2,045	0.1	38.5	3,260
繰 入 金	64,510	1.0	484	0.0	0.8	64,026
繰 越 金	92,086	1.4	92,086	2.5	100.0	0
諸 収 入	32,393	0.5	3,666	0.1	11.3	28,727
町 債	630,700	9.9	0	0.0	0.0	630,700
合 計	6,402,861	100.0	3,617,840	100.0	56.5	2,785,021

## (2) 一般会計（歳出）

平成 27 年 10 月 31 日現在で、64 億 203 万 2 千円の予算に対し、支出済総額は 28 億 2,505 万 2 千円で 44.1%の支出割合となっています。

表 10 平成 27 年度一般会計歳出予算の執行状況

(単位:千円)

区 分	予算額		支出済額		支出率 (B)/(A)	未執行額 (B)-(A)
	金額(A)	構成比	金額(B)	構成比		
議 会 費	92,645	1.4	55,560	2.0	60.0	37,085
総 務 費	848,129	13.2	367,106	13.0	43.3	481,023
民 生 費	1,680,606	26.3	693,173	24.5	41.3	987,433
衛 生 費	519,022	8.1	272,528	9.6	52.5	246,494
労 働 費	1	0.0	0	0.0	0.0	1
農 林 水 産 業 費	515,927	8.1	211,719	7.5	41.0	304,208
商 工 費	101,760	1.6	43,237	1.5	42.5	58,523
土 木 費	765,549	12.0	218,006	7.7	28.5	547,543
消 防 費	200,961	3.1	114,080	4.0	56.8	86,881
教 育 費	454,497	7.1	245,430	8.7	54.0	209,067
災 害 復 旧 費	27,521	0.4	3,293	0.1	13.2	24,228
公 債 費	1,179,311	18.4	600,920	21.3	51.0	578,391
諸 支 出 金	1	0.0	0	0.0	0.0	1
予 備 費	16,931	0.3	0	0.0	0.0	16,931
合 計	6,402,861	100.0	2,825,052	100.0	44.1	3,577,809

## (3) 特別会計

平成 27 年 10 月 31 日現在の歳入・歳出の状況は表 11～12 のとおりです。

表 11 平成 27 年度歳入予算の執行状況 (特別会計)

(単位:千円)

区 分	予算額		収入済額		収入率 (B)/(A)	予算との差額 (B)-(A)
	金額(A)	構成比	金額(B)	構成比		
国民健康保険	1,679,774	51.1	794,965	53.0	47.3	884,809
後期高齢者医療	136,833	4.2	28,993	1.9	21.2	107,840
介護保険(保険勘定)	1,250,039	38.0	594,375	39.6	47.5	655,664
介護保険(サービス勘定)	10,660	0.3	3,275	0.2	30.7	7,385
簡易水道	185,023	5.6	58,661	3.9	31.7	126,362
農業集落排水	25,079	0.8	21,011	1.4	83.8	4,068
合 計	3,287,408	100.0	1,501,280	100.0	45.7	1,786,128

表 12 平成 27 年度歳出予算の執行状況 (特別会計)

(単位:千円)

区 分	予算額		支出済額		支出率 (B)/(A)	未執行額 (B)-(A)
	金額(A)	構成比	金額(B)	構成比		
国民健康保険	1,679,774	51.1	833,945	53.2	49.6	845,829
後期高齢者医療	136,833	4.2	31,124	2.0	22.7	105,709
介護保険(保険勘定)	1,250,039	38.0	611,540	39.0	48.9	638,499
介護保険(サービス勘定)	10,660	0.3	7,025	0.4	65.9	3,635
簡易水道	185,023	5.6	71,696	4.6	38.7	113,327
農業集落排水	25,079	0.8	12,344	0.8	49.2	12,735
合 計	3,283,408	100.0	1,567,674	100.0	47.7	1,719,734

### 3 町債の状況

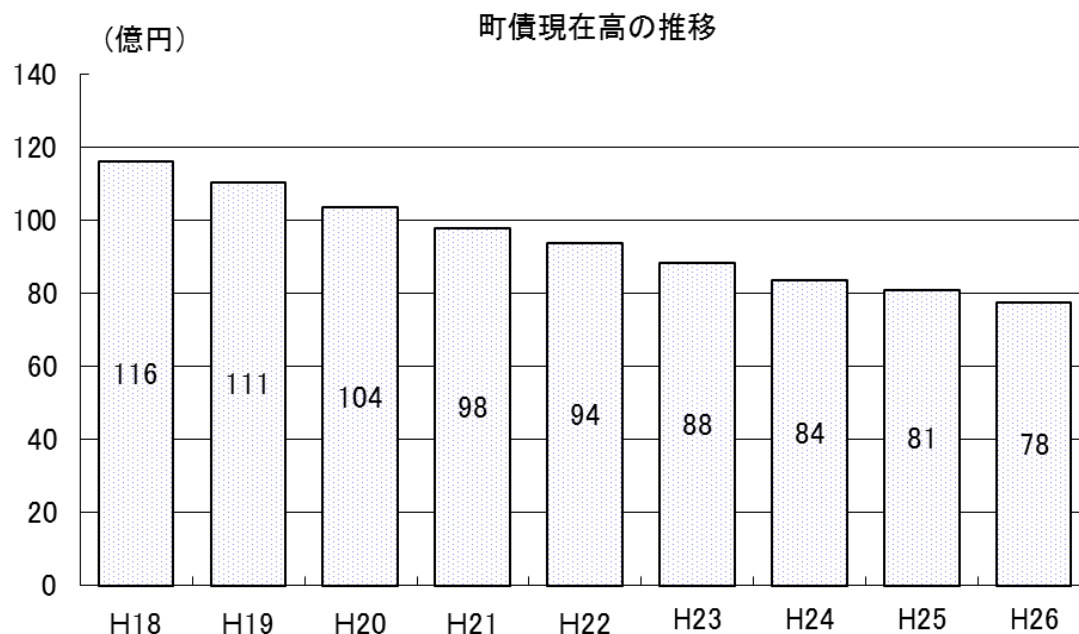


表 13 町債現在高の推移

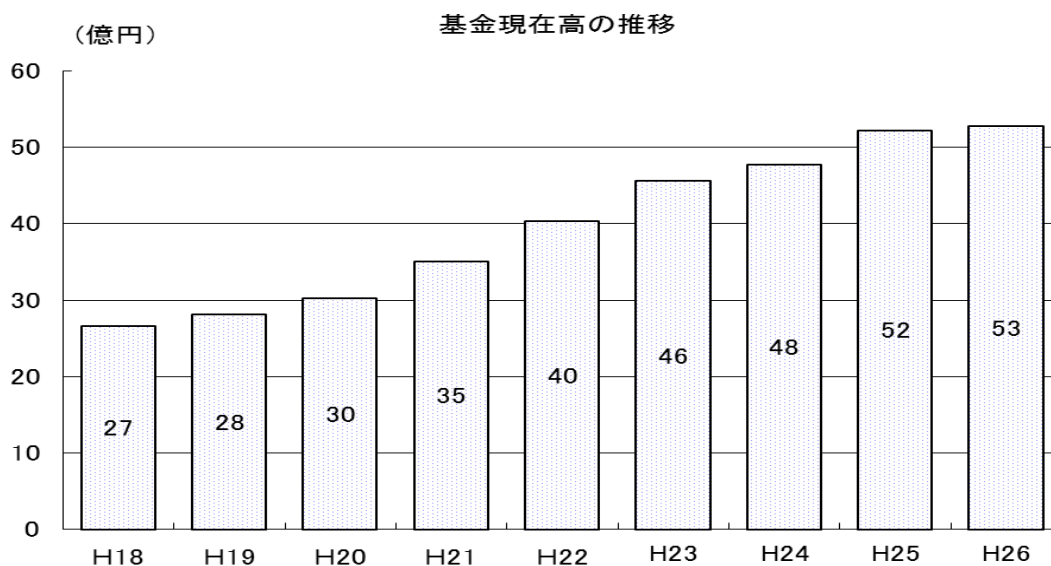
(単位:千円)

区 分	18 年度末 現在高	19 年度末 現在高	20 年度末 現在高	21 年度末 現在高	22 年度末 現在高	23 年度末 現在高	24 年度末 現在高	25 年度末 現在高	26 年度末 現在高
一般公共事業債	1,131,319	1,009,080	875,764	739,927	612,025	488,645	373,876	280,030	223,953
公営住宅建設事業債	58,295	46,699	35,570	21,991	15,006	7,681	0	0	0
災害復旧事業債	147,572	135,158	125,497	108,564	91,351	74,447	58,469	42,312	26,645
教育・福祉施設等整備事業債	313,035	276,939	235,368	175,917	151,949	127,205	106,992	86,982	74,884
一般単独事業債	2,414,563	2,200,452	2,109,208	2,022,568	1,896,499	1,770,200	1,620,970	1,755,421	1,651,139
辺地対策事業債	408,959	423,749	405,557	393,486	359,820	333,714	301,140	285,517	267,819
過疎対策事業債	4,596,396	4,329,272	3,895,263	3,509,950	3,283,885	3,012,808	2,858,690	2,683,022	2,605,839
国の予算貸付等	242,556	227,980	213,095	198,312	184,535	172,327	161,751	152,906	145,126
財源対策債	300,070	268,818	239,167	210,869	182,897	155,238	128,164	101,230	76,518
減収補てん債	23,772	20,745	17,718	14,690	11,662	8,635	5,607	2,579	1,290
臨時財政特例債	70,802	58,239	39,443	21,896	16,241	10,318	4,115	0	0
減税補てん債	150,886	138,644	125,846	112,507	98,716	84,757	70,609	56,287	41,774
臨時税収補てん債	43,358	39,797	36,164	32,458	28,678	24,822	20,888	16,875	12,781
臨時財政対策債	1,712,035	1,877,594	2,010,399	2,229,201	2,469,594	2,570,980	2,650,770	2,652,125	2,641,947
調整債	6,313	2,229	719	589	452	309	158	0	0
県貸付金	4,666	4,200	3,733	3,267	2,800	2,333	1,867	1,400	934
合 計	11,624,597	11,059,595	10,368,511	9,796,192	9,406,110	8,844,419	8,364,066	8,116,686	7,770,649

#### 4 基金の状況

基金の推移は図6及び表14のとおりです。

図6



(単位:千円)

区 分	H18 現在高	H19 現在高	H20 現在高	H21 現在高	H22 現在高	H23 現在高	H24 現在高	H25 現在高	H26 現在高
財政調整基金	783,668	673,843	740,465	820,703	894,745	1,259,689	1,322,622	1,589,857	1,532,255
減債基金	156,598	415,317	416,627	417,682	418,247	418,583	419,035	419,433	419,904
町有施設整備積立基金	333,940	334,879	336,144	337,076	337,453	337,669	337,825	354,325	354,539
地域振興基金	516,663	518,088	519,827	766,476	1,119,824	1,120,194	1,121,601	1,122,872	1,124,205
合併振興基金			132,817	282,824	433,653	583,904	734,516	885,279	1,036,238
中山間ふるさと水と土保全基金	20,000	20,000	20,000	20,000	20,000	20,000	20,000	20,000	20,000
地域福祉基金	303,208	303,208	303,208	303,208	303,208	303,208	303,208	303,208	303,208
荒茶加工場整備積立基金	95,469	100,577	109,427	115,428	60,389	67,493	73,578	83,657	46,958
土地開発基金	206,847	206,847	206,847	206,847	206,847	206,847	206,847	206,847	206,847
国保高額療養資金貸付基金	8,000	8,000	8,000	2,000	2,000	2,000	2,000	2,000	2,000
畜産振興基金貸付基金	145,000	145,000	145,000	145,000	145,000	145,000	145,000	145,000	145,000
青少年研修基金	29,800	29,800	29,800	29,800	29,800	29,800	29,800	29,800	29,800
奨学資金貸付基金	56,000	56,000	56,000	56,000	56,000	56,000	56,000	56,000	56,000
住民生活に光をそそぐ基金					1,700	850	0	0	0
合 計	2,655,193	2,811,559	3,024,162	3,503,044	4,028,866	4,551,237	4,772,032	5,218,278	5,276,954