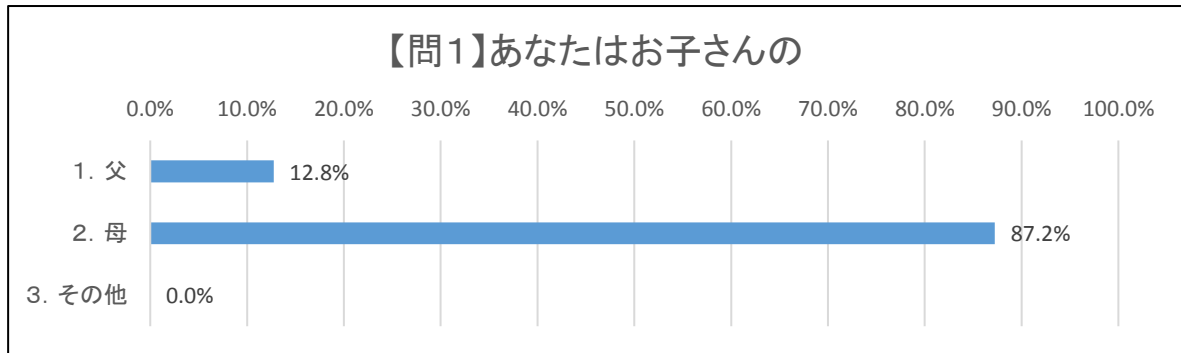
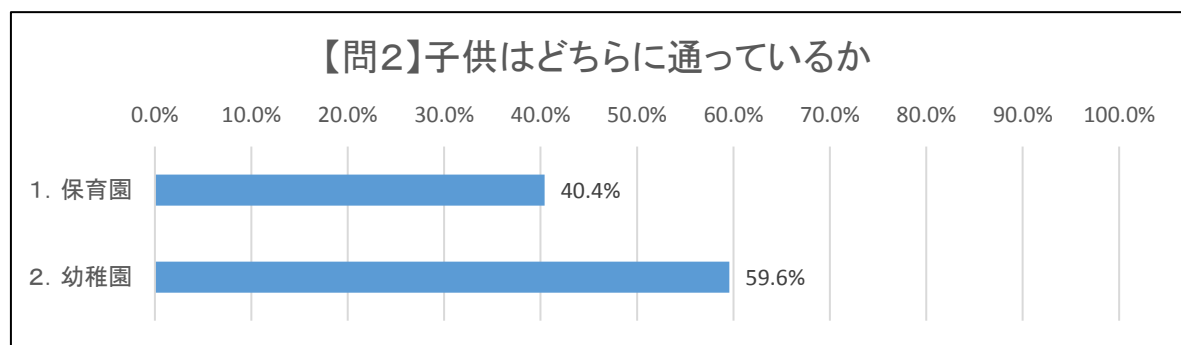


問1. あなたはお子さんの



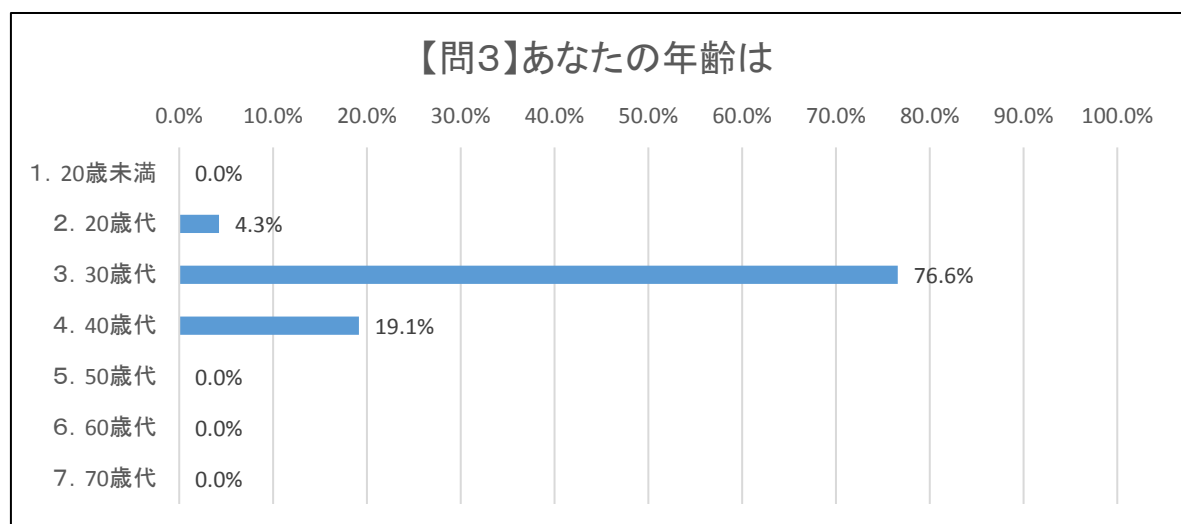
回答数	47	1.	6	(12.8%)	2.	41	(87.2%)
-----	----	----	---	---------	----	----	---------

問2. あなたのお子さんは、どちらに通っていますか。



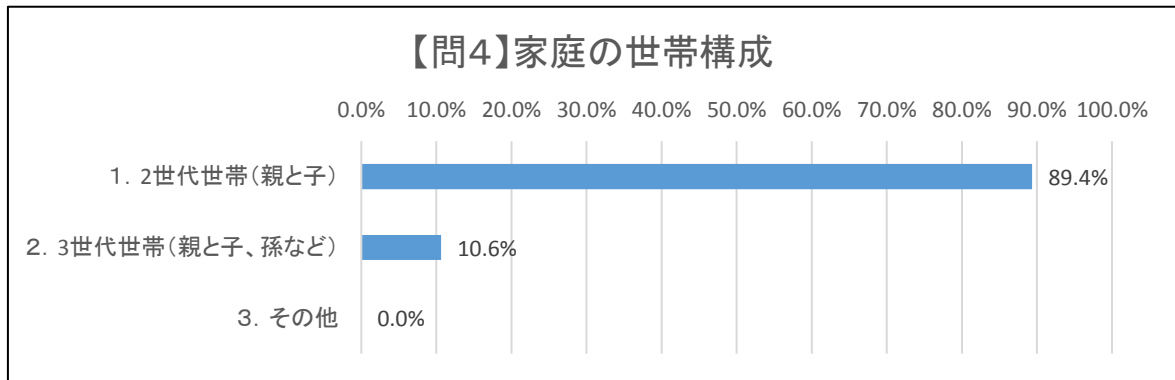
回答数	47	1.	19	(40.4%)	2.	28	(59.6%)
-----	----	----	----	---------	----	----	---------

問3. あなたの年齢はどれですか。



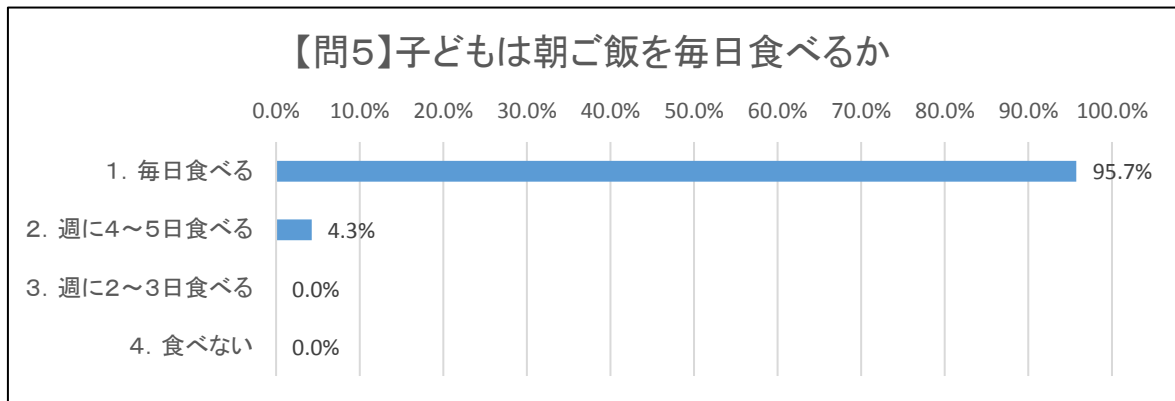
回答数	47	1.	0	(0.0%)	2.	2	(4.3%)
		3.	36	(76.6%)	4.	9	(19.1%)
		5.	0	(0.0%)	6.	0	(0.0%)
		7.	0 ¹	(0.0%)			

問4. あなたのご家庭の世帯構成は？



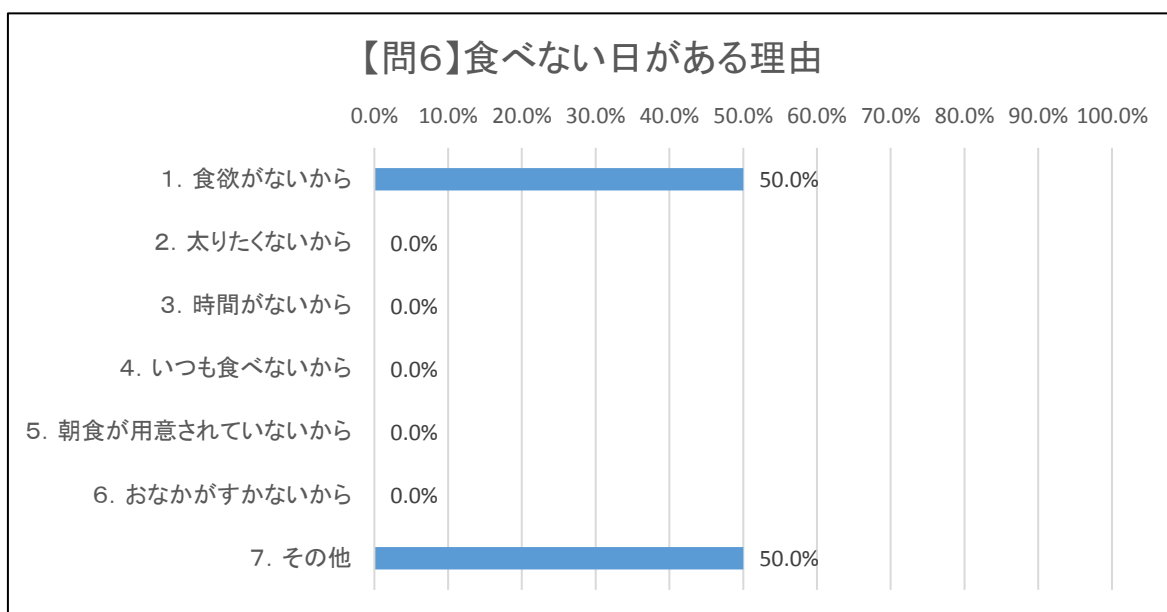
回答数	47	1.	42	(89.4%)	2.	5	(10.6%)
		3.	0	(0.0%)			

問5. あなたのお子さんは、朝ご飯を毎日食べますか？ひとつえらんでください。



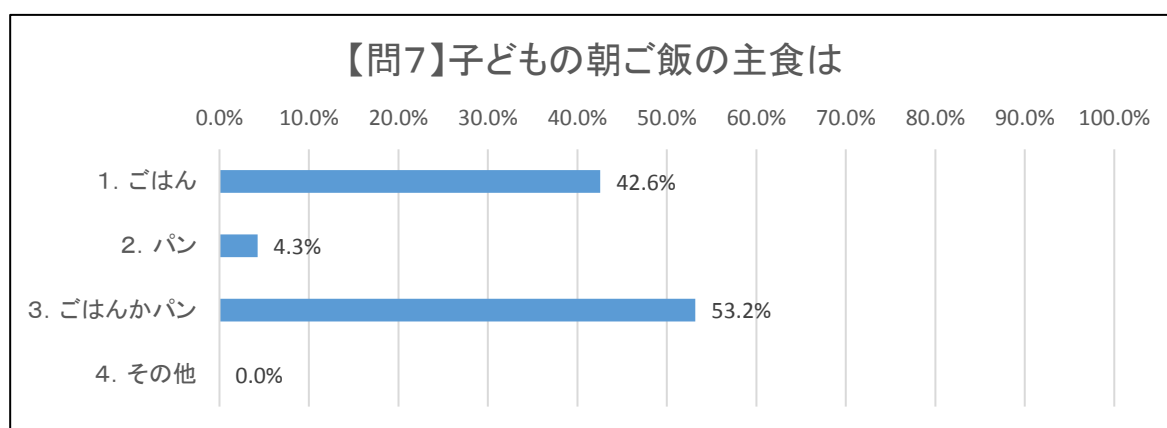
回答数	47	1.	45	(95.7%)	2.	2	(4.3%)
		3.	0	(0.0%)	4.	0	(0.0%)

問6. 問5で2~4と答えた人だけ、その理由を次の中からひとつえらんでください。



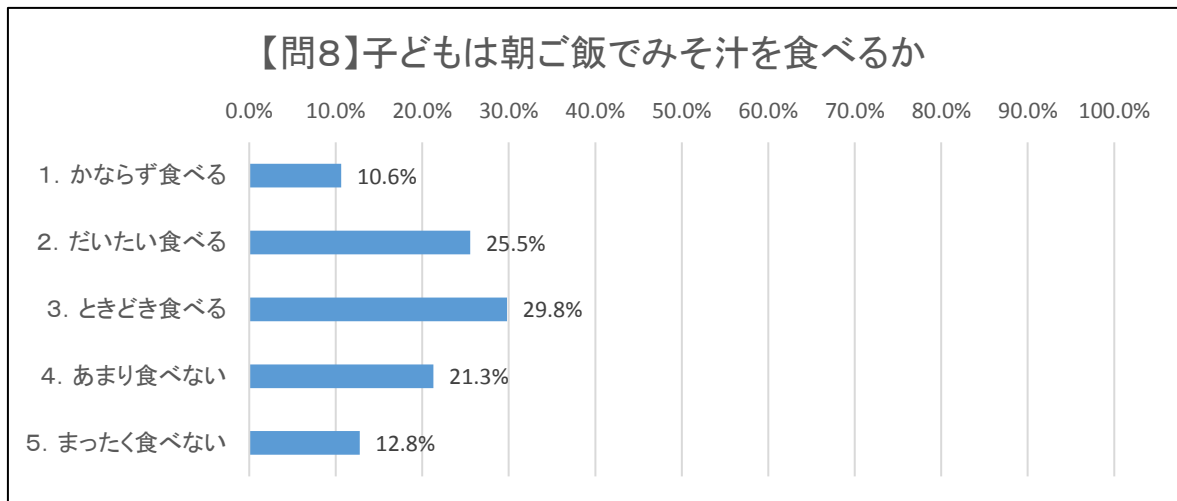
回答数	2	1.	1	(50.0%)	2.	0	(0.0%)
		3.	0	(0.0%)	4.	0	(0.0%)
		5.	0	(0.0%)	6.	0	(0.0%)
		7.	1	(50.0%)			

問7. あなたのお子さんの朝ご飯の主食は、何ですか。ひとつえらんでください。



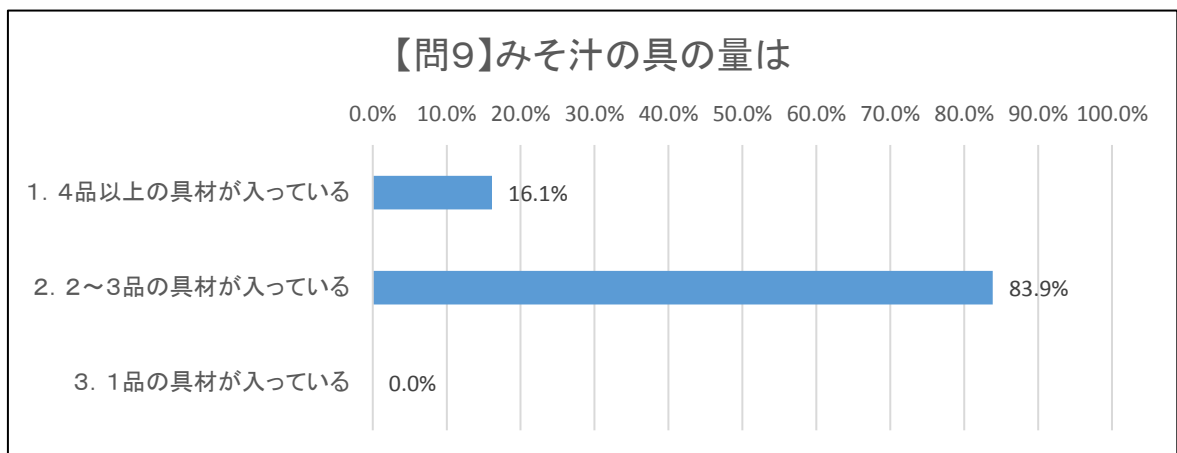
回答数	47	1.	20	(42.6%)	2.	2	(4.3%)
		3.	25	(53.2%)	4.	0	(0.0%)

問8. あなたのお子さんは、朝ご飯でみそ汁は食べますか。ひとつえらんでください。



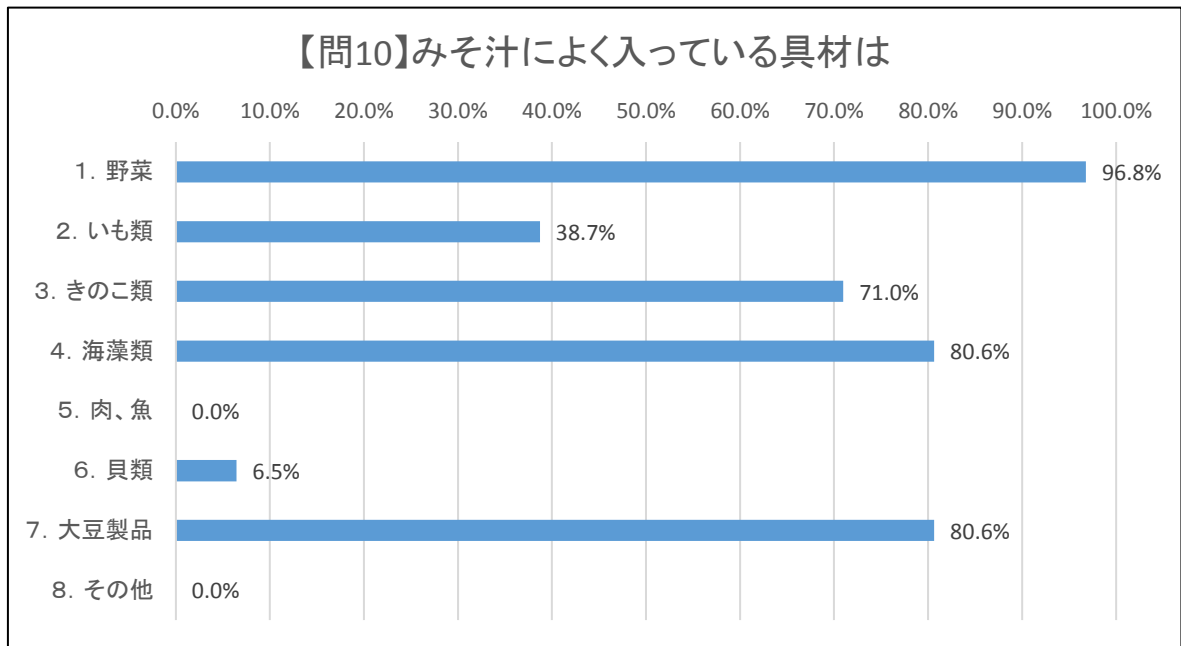
回答数	47	1.	5	(10.6%)	2.	12	(25.5%)
		3.	14	(29.8%)	4.	10	(21.3%)
		5.	6	(12.8%)			

問9. 問8で1～3と答えた人だけ、みそ汁の具の量を次の中からひとつえらんでください。



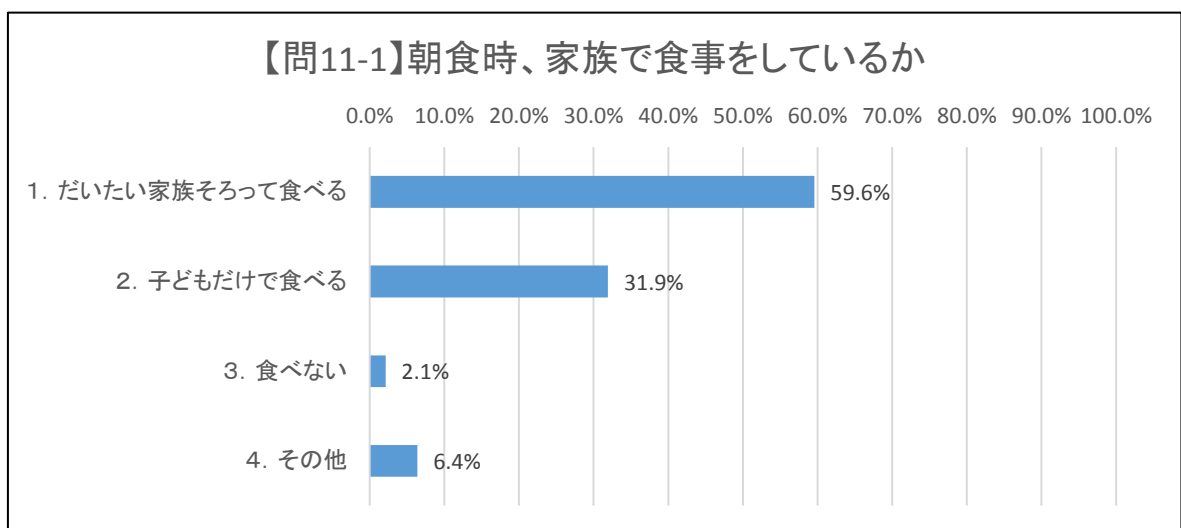
回答数	31	1.	5	(16.1%)	2.	26	(83.9%)
		3.	0	(0.0%)			

問10. 問8で1~3と答えた人だけ、みそ汁によく入れて(入って)いる具材を次の中からあてはまるものすべてえらんでください。



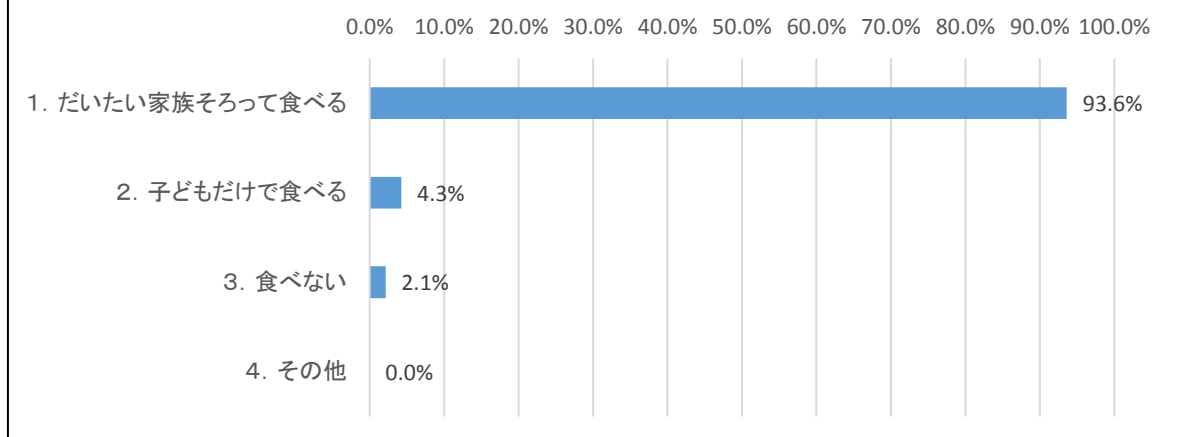
回答者数	31	1.	30	(96.8%)	2.	12	(38.7%)
		3.	22	(71.0%)	4.	25	(80.6%)
		5.	0	(0.0%)	6.	2	(6.5%)
		7.	25	(80.6%)	8.	0	(0.0%)

問11. あなたのご家庭では、家族で食事をしていますか。それぞれひとつえらんでください。



回答数	47	1.	28	(59.6%)	2.	15	(31.9%)
		3.	1	(2.1%)	4.	3	(6.4%)

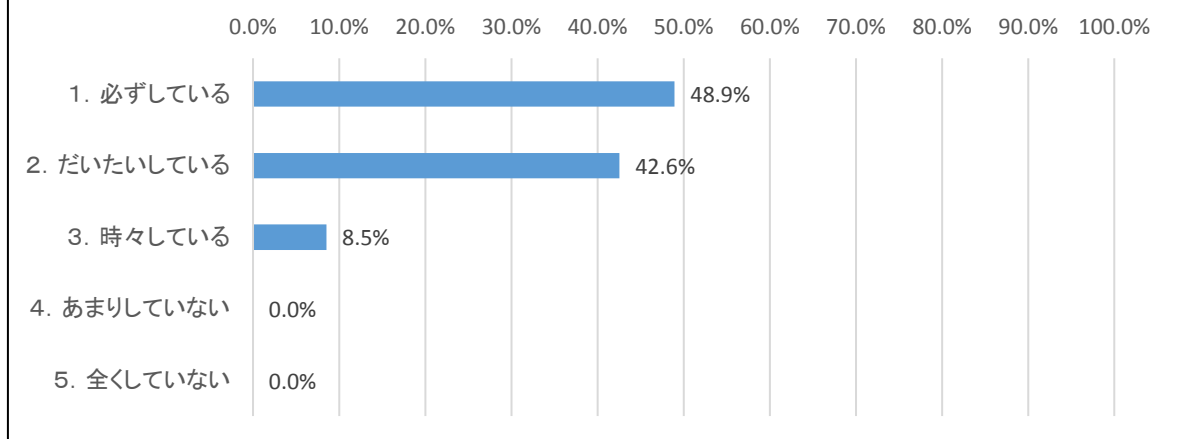
【問11-2】夕食時、家族で食事をしているか



回答数	47	1.	44	(93.6%)	2.	2	(4.3%)
		3.	1	(2.1%)	4.	0	(0.0%)

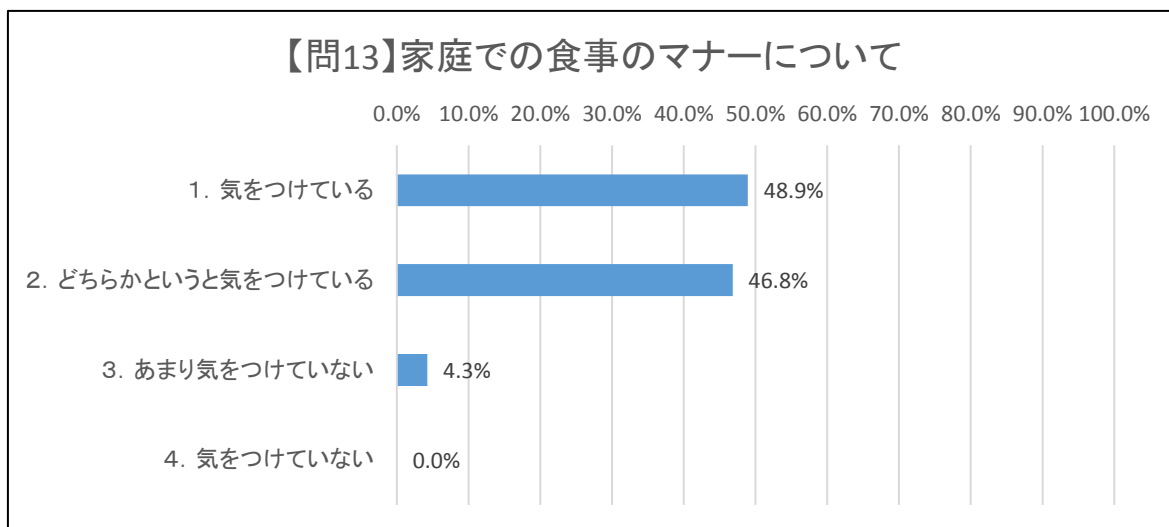
問12. あなたのご家庭では、食事のときに「いただきます」「ごちそうさま」のあいさつをしていますか。
ひとつえらんでください。

【問12】いただきます等のあいさつ



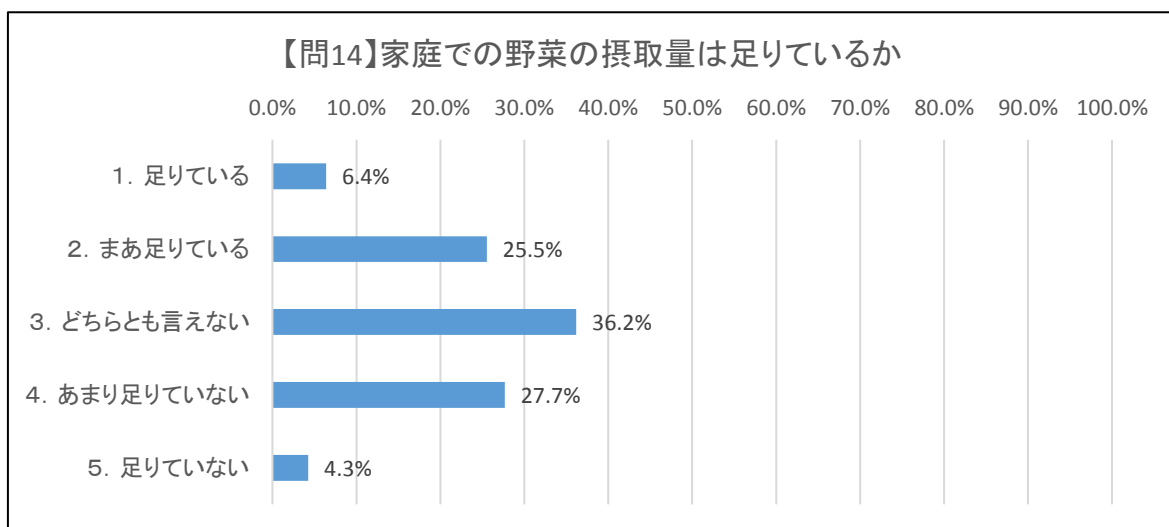
回答数	47	1.	23	(48.9%)	2.	20	(42.6%)
		3.	4	(8.5%)	4.	0	(0.0%)
		5.	0	(0.0%)			

問13. あなたのご家庭では、食事のマナーについて、気をつけていますか。ひとつ選んでください。



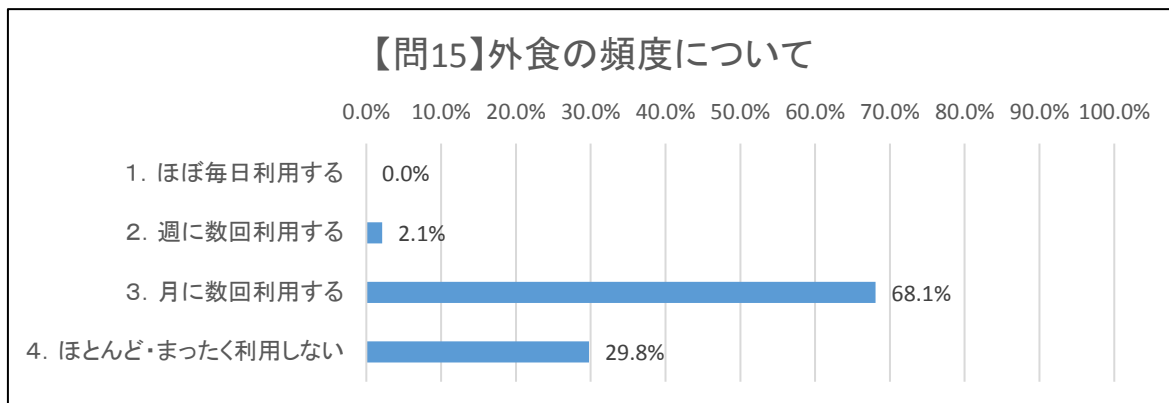
回答数	47	1.	23	(48.9%)	2.	22	(46.8%)
		3.	2	(4.3%)	4.	0	(0.0%)

問14. あなたのご家庭で(特にお子さん)は、野菜の摂取量(一人当たり350g:毎食両手いっぱい分、お子さんの場合はその分量)は足りていると思いますか。ひとつ選んでください。



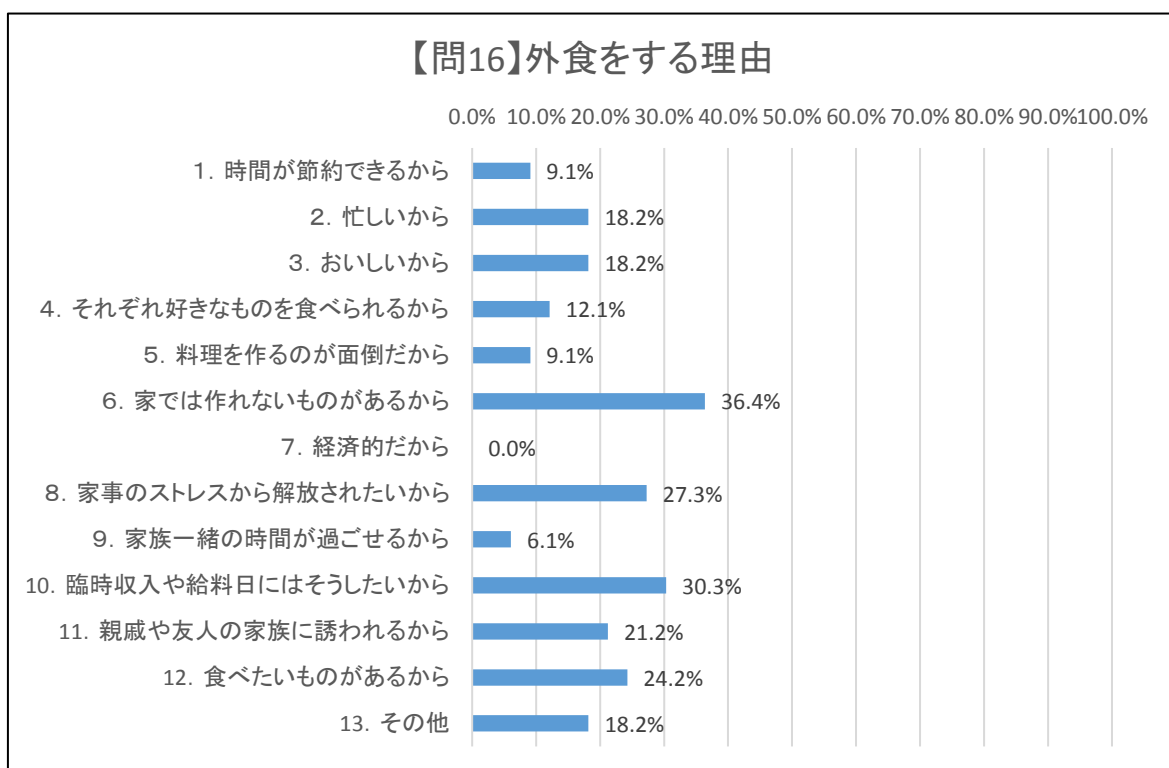
回答数	47	1.	3	(6.4%)	2.	12	(25.5%)
		3.	17	(36.2%)	4.	13	(27.7%)
		5.	2	(4.3%)			

問15. あなたのご家庭で(特にお子さん)は、外食をどのくらい利用しますか。ひとつ選んでください。



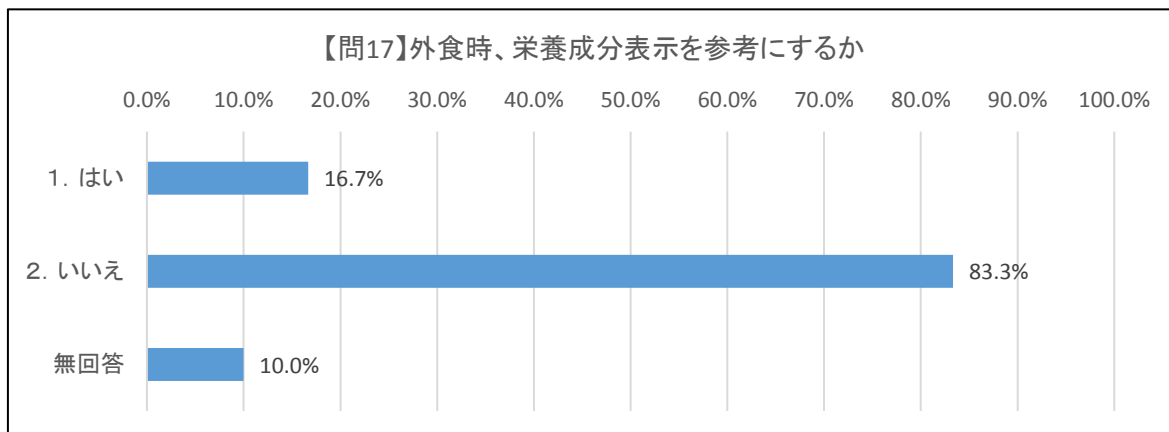
回答数	47	1.	0	(0.0%)	2.	1	(2.1%)
		3.	32	(68.1%)	4.	14	(29.8%)

問16. 問15で1～3と答えた方にお聞きします。外食を利用する理由を3つまで選んでください。



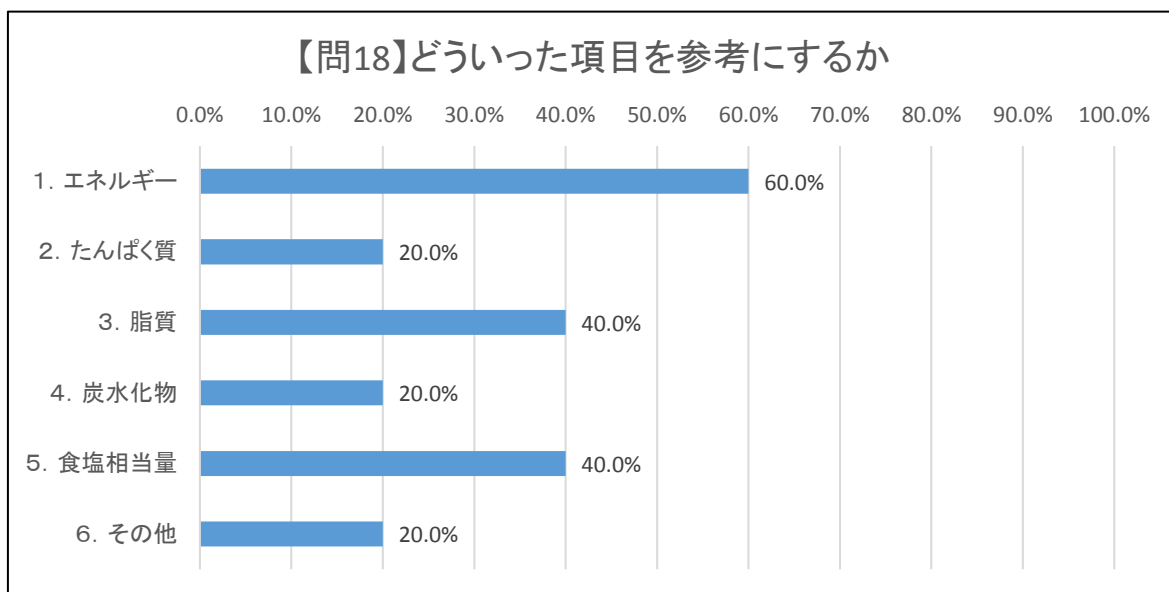
回答者数	33	1.	3	(9.1%)	2.	6	(18.2%)
		3.	6	(18.2%)	4.	4	(12.1%)
		5.	3	(9.1%)	6.	12	(36.4%)
		7.	0	(0.0%)	8.	9	(27.3%)
		9.	2	(6.1%)	10.	10	(30.3%)
		11.	7	(21.2%)	12.	8	(24.2%)
		13.	6 ⁸	(18.2%)			

問17. 問15で1～3と答えた方にお聞きします。外食を利用する際に栄養成分表示を参考にしますか。(1つに○)



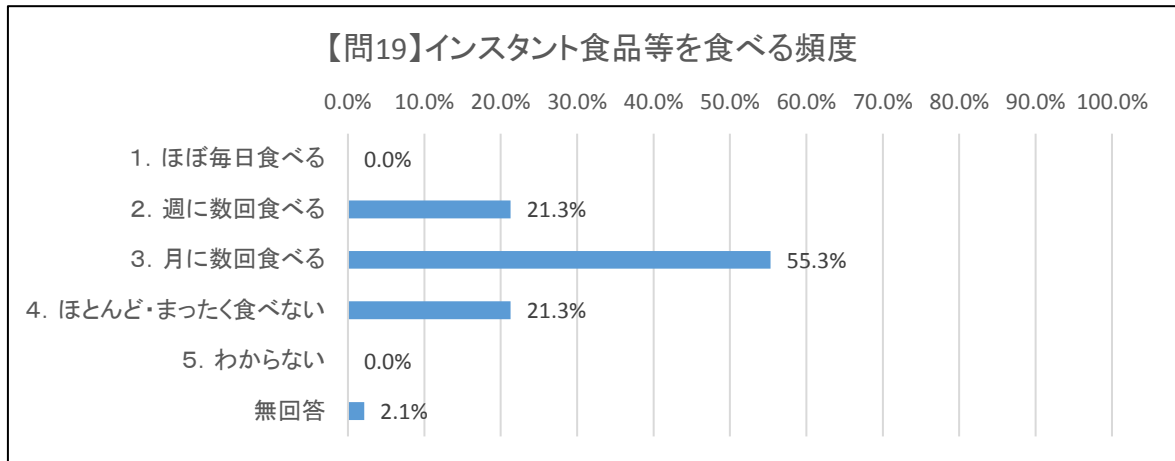
回答数	30	1.	5	(16.7%)	2.	25	(83.3%)
		無回答	3	(10.0%)			

問18. どのような項目を参考にされますか。(あてはまるものすべてに○)



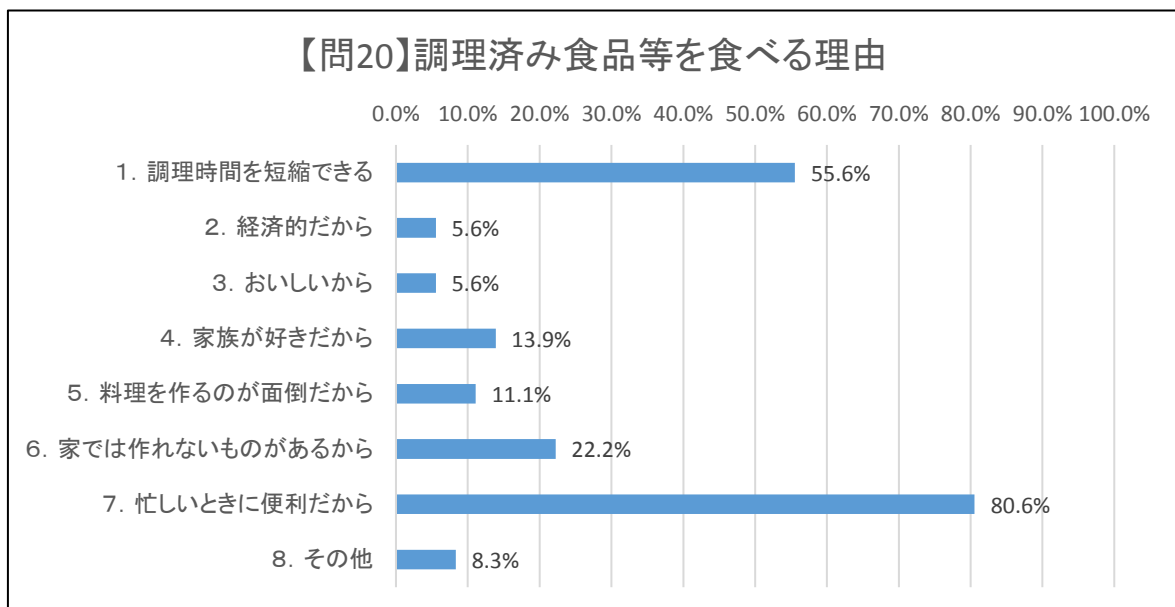
回答者数	5	1.	3	(60.0%)	2.	1	(20.0%)
		3.	2	(40.0%)	4.	1	(20.0%)
		5.	2	(40.0%)	6.	1	(20.0%)

問19. あなたのご家庭で(特にお子さん)は、調理済み食品やインスタント食品をどのくらい食べますか。ひとつ選んでください。



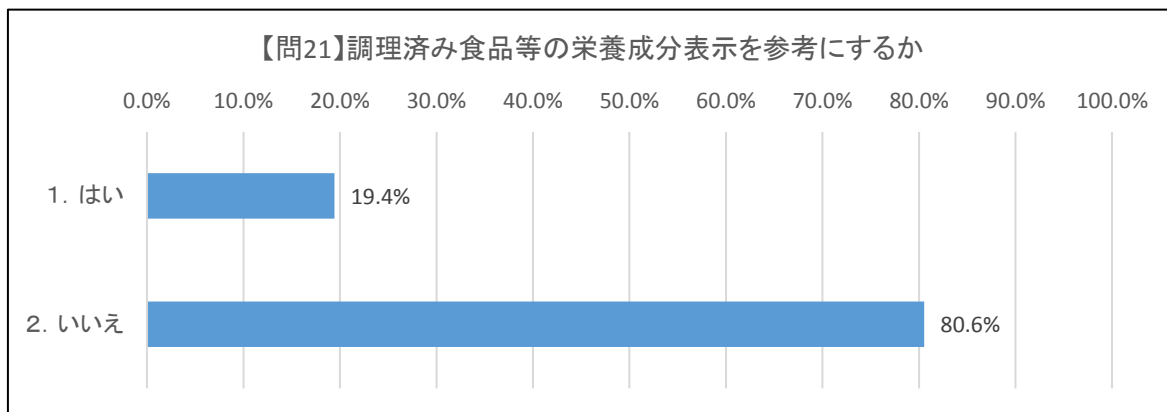
回答数	47	1.	0	(0.0%)	2.	10	(21.3%)
		3.	26	(55.3%)	4.	10	(21.3%)
		5.	0	(0.0%)	無回答	1	(2.1%)

問20. 問19で1～3と答えた方にお聞きします。食べる理由を3つまで選んでください。



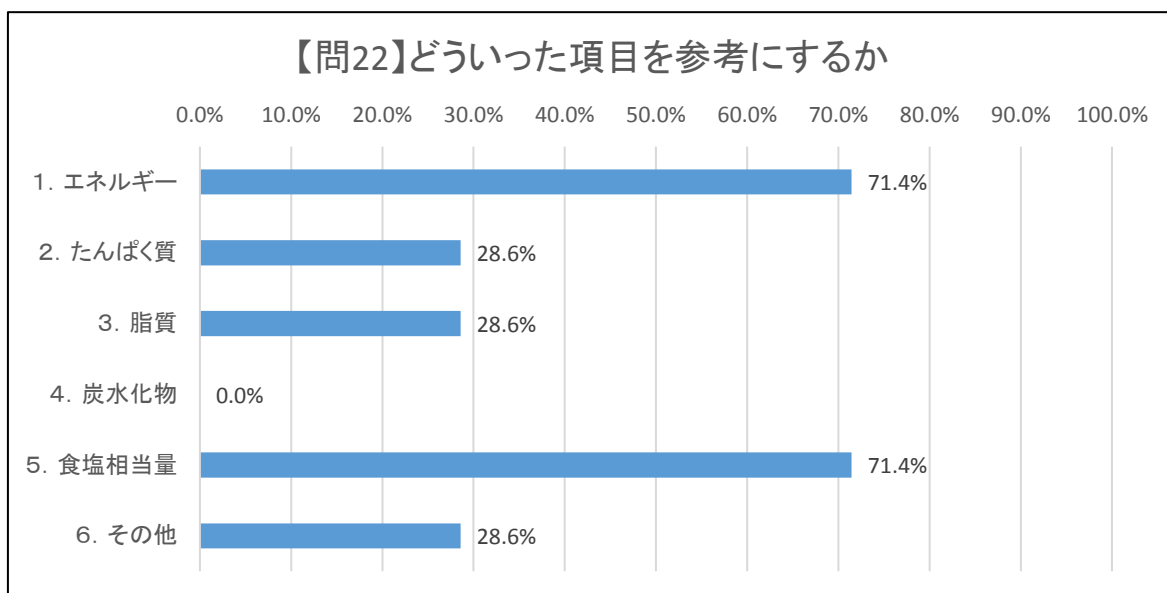
回答者数	36	1.	20	(55.6%)	2.	2	(5.6%)
		3.	2	(5.6%)	4.	5	(13.9%)
		5.	4	(11.1%)	6.	8	(22.2%)
		7.	29	(80.6%)	8.	3	(8.3%)

問21. 問19で1～3と答えた方にお聞きします。調理済み食品やインスタント食品を利用する際に栄養成分表示を参考にしますか。(1つに○)



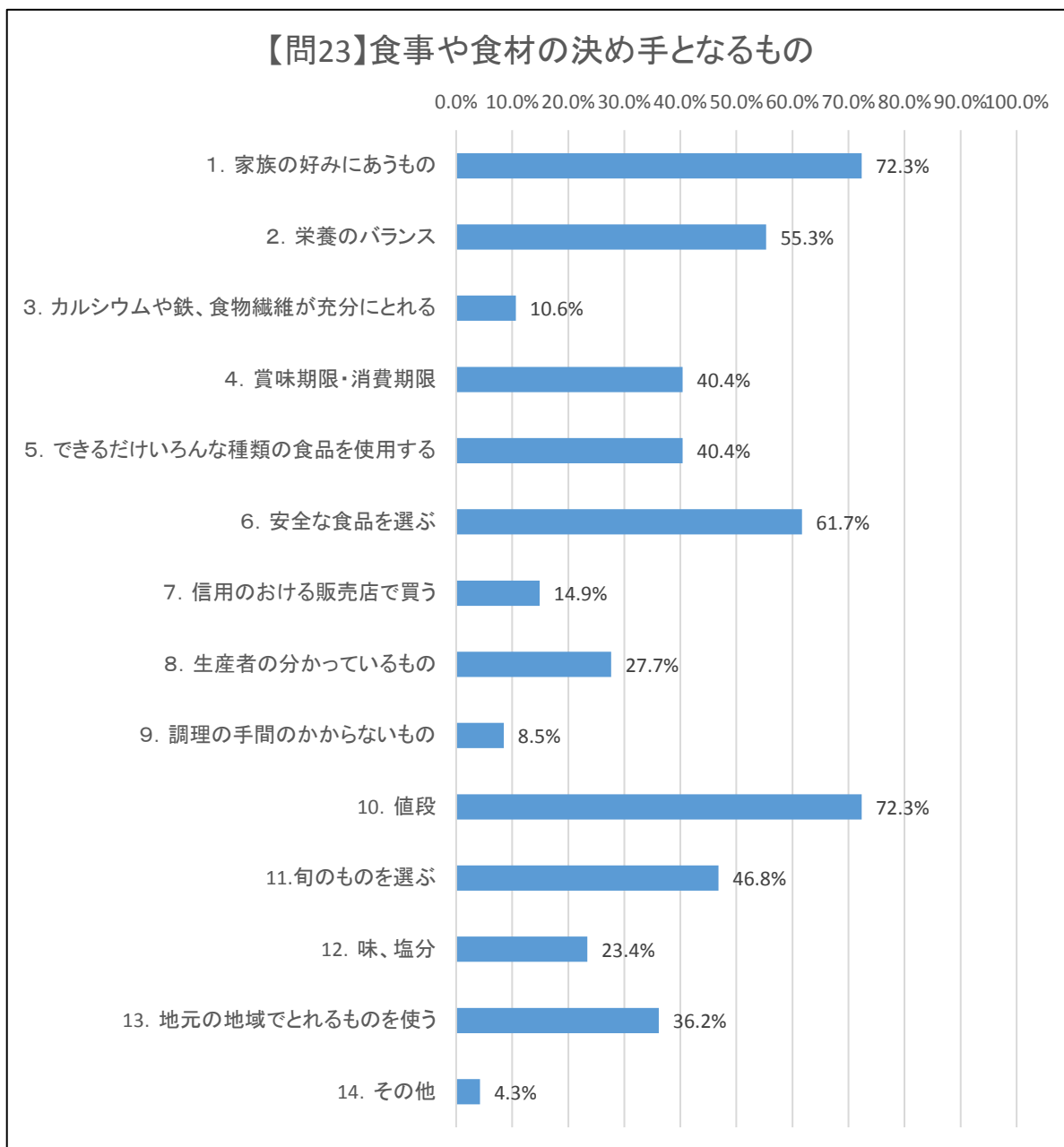
回答数	36	1.	7	(19.4%)	2.	29	(80.6%)
-----	----	----	---	---------	----	----	---------

問22. どのような項目を参考にされますか。(あてはまるものすべてに○)



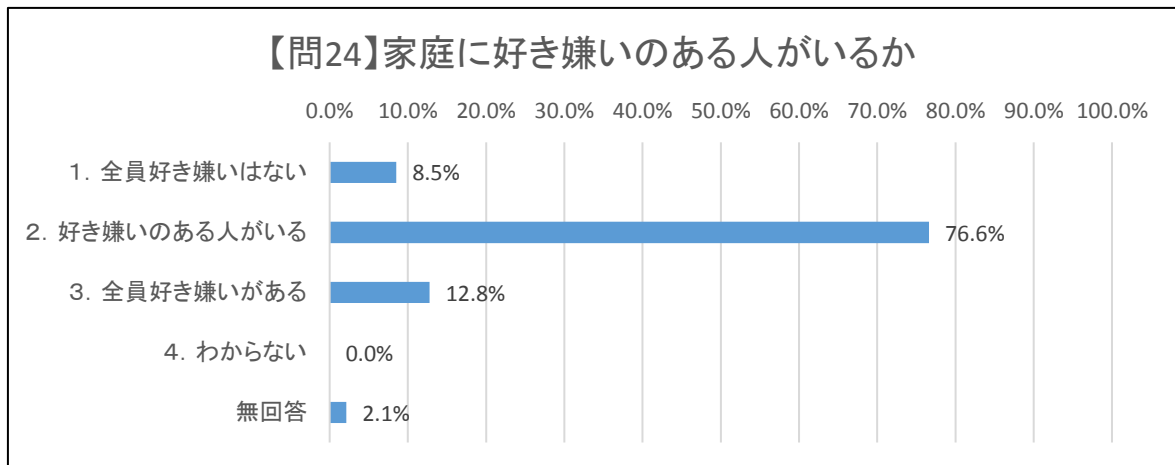
回答者数	7	1.	5	(71.4%)	2.	2	(28.6%)
		3.	2	(28.6%)	4.	0	(0.0%)
		5.	5	(71.4%)	6.	2	(28.6%)

問23. あなたのご家庭では、食事や食材を決めるとき、なにを基準にしますか。
あてはまるものすべてを選んでください。



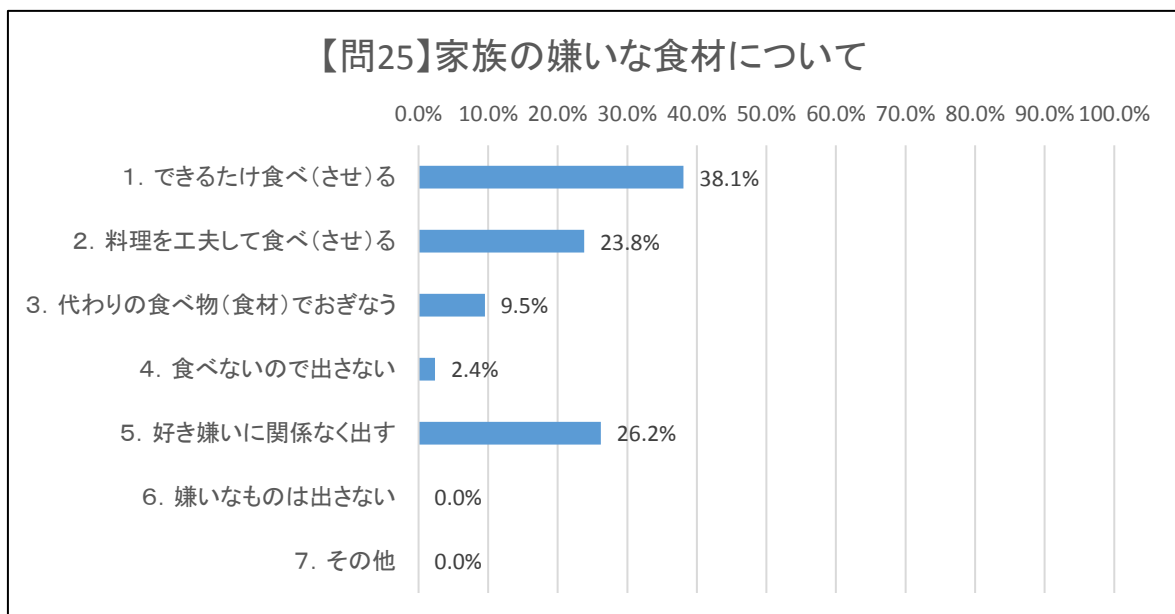
回答者数	47	1.	34	(72.3%)	2.	26	(55.3%)
		3.	5	(10.6%)	4.	19	(40.4%)
		5.	19	(40.4%)	6.	29	(61.7%)
		7.	7	(14.9%)	8.	13	(27.7%)
		9.	4	(8.5%)	10.	34	(72.3%)
		11.	22	(46.8%)	12.	11	(23.4%)
		13.	17	(36.2%)	14.	2	(4.3%)

問24. あなたのご家庭では、食べ物(食材)の好き嫌いがある人がいますか。ひとつ選んでください。



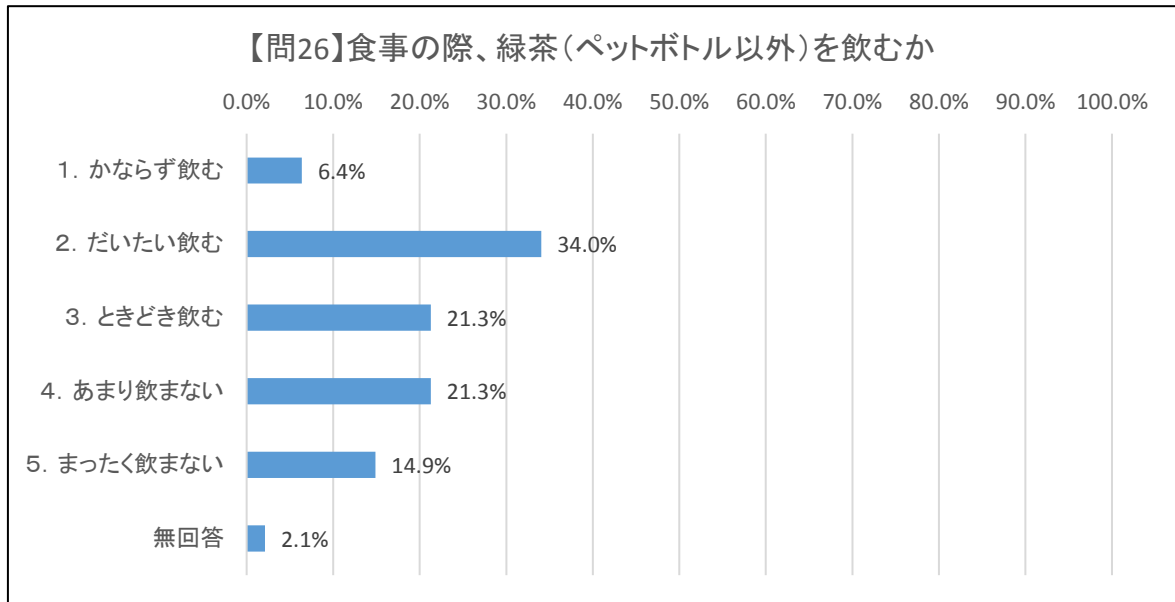
回答数	47	1.	4	(8.5%)	2.	36	(76.6%)
		3.	6	(12.8%)	4.	0	(0.0%)
		無回答	1	(2.1%)			

問25. 問24で、2か3と答えた方にお聞きします。嫌いな食べ物(食材)については、お子さんに対してどうしていますか。ひとつ選んでください。



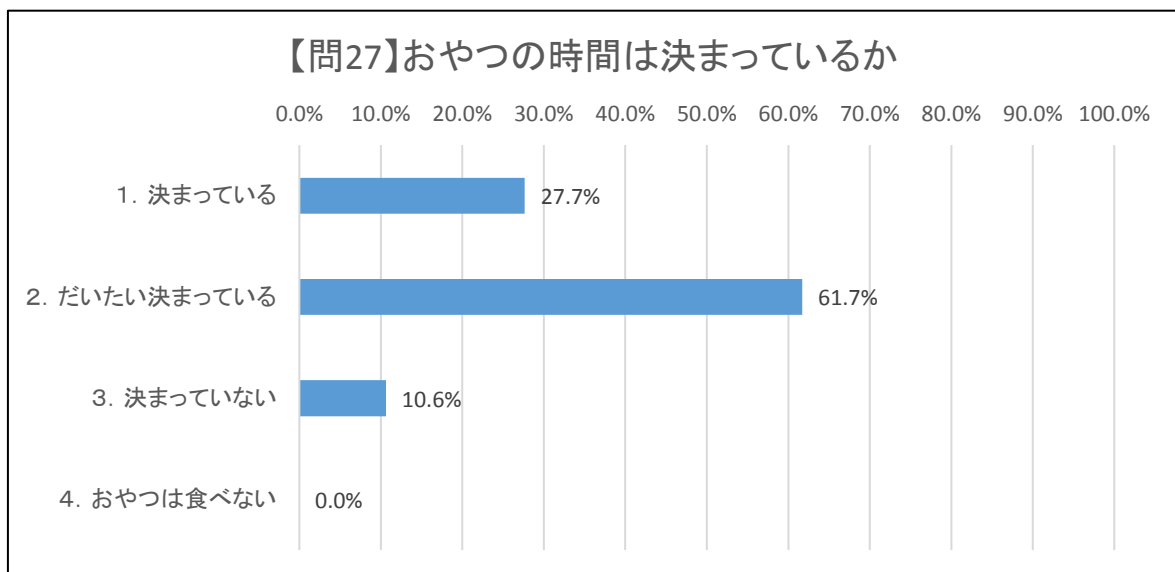
回答数	42	1.	16	(38.1%)	2.	10	(23.8%)
		3.	4	(9.5%)	4.	1	(2.4%)
		5.	11	(26.2%)	6.	0	(0.0%)
		7.	0	(0.0%)			

問26. あなたのご家庭では、食事のときに緑茶(ペットボトルを除く)を飲みますか。
ひとつ選んでください。



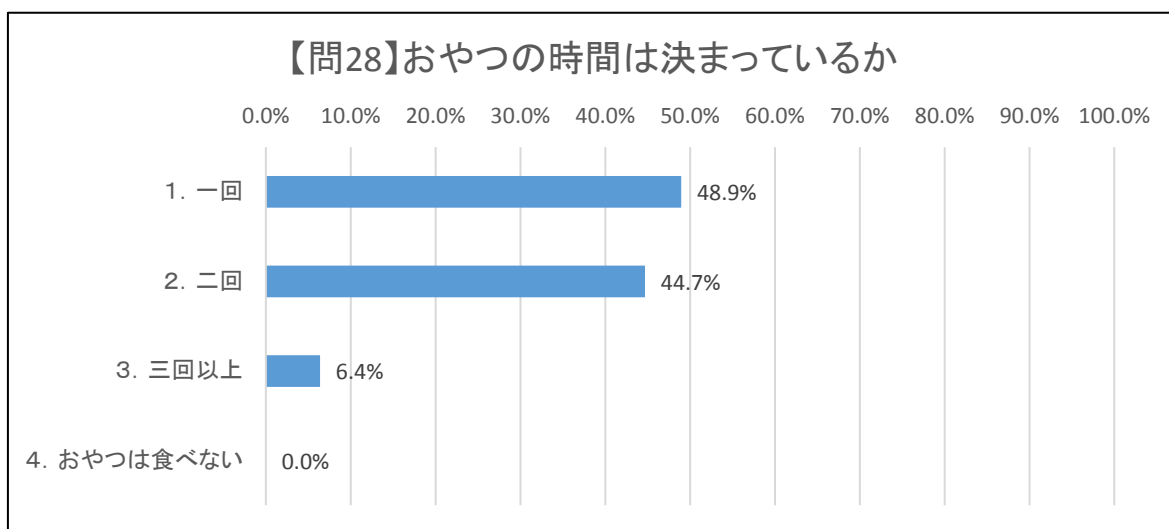
回答数	47	1.	3	(6.4%)	2.	16	(34.0%)
		3.	10	(21.3%)	4.	10	(21.3%)
		5.	7	(14.9%)	無回答	1	(2.1%)

問27. あなたのご家庭では、おやつの時間は決まっていますか。ひとつ選んでください。



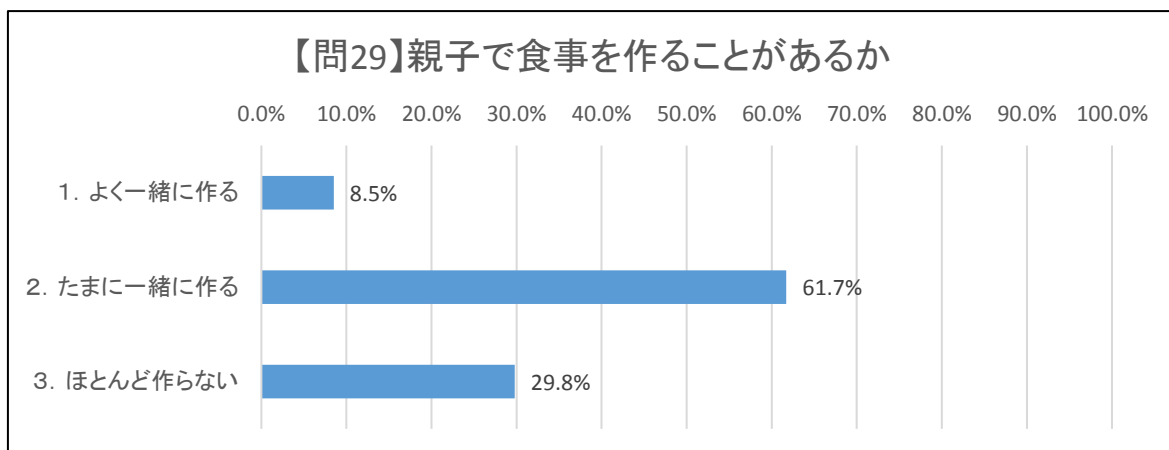
回答数	47	1.	13	(27.7%)	2.	29	(61.7%)
		3.	5	(10.6%)	4.	0	(0.0%)

問28. あなたのご家庭では、1日のおやつの回数は決まっていますか。ひとつ選んでください。



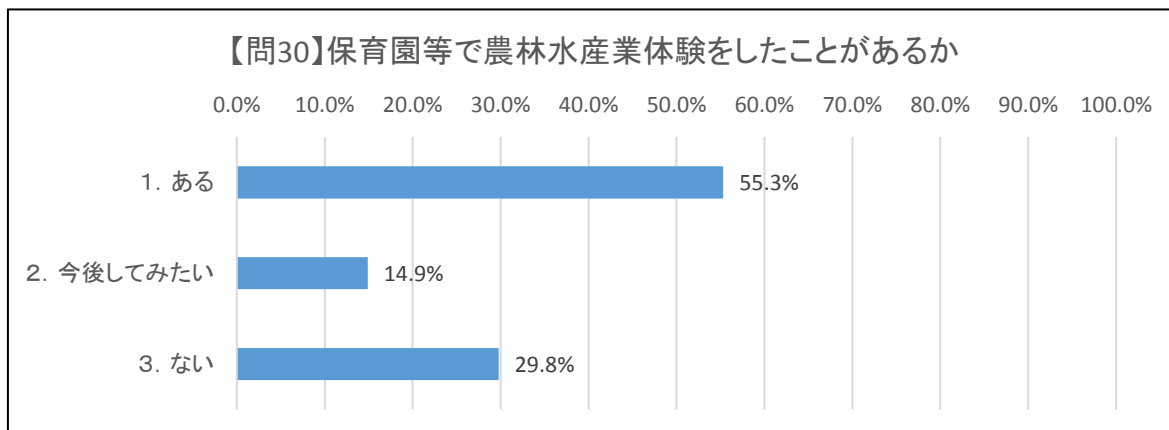
回答数	47	1.	23	(48.9%)	2.	21	(44.7%)
		3.	3	(6.4%)	4.	0	(0.0%)

問29. あなたのご家庭では、親子で食事を作ることがありますか。ひとつ選んでください。



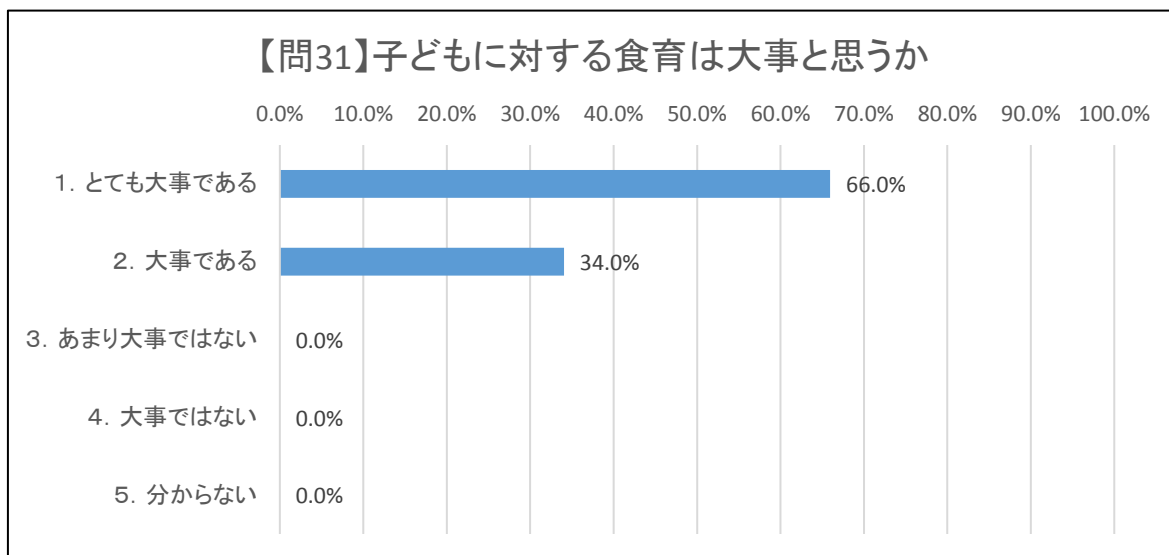
回答数	47	1.	4	(8.5%)	2.	29	(61.7%)
		3.	14	(29.8%)			

問30. あなたのご家庭またはお子さんの通っている保育園(幼稚園)で、農林水産業体験をしたことがありますか。ひとつ選んでください。



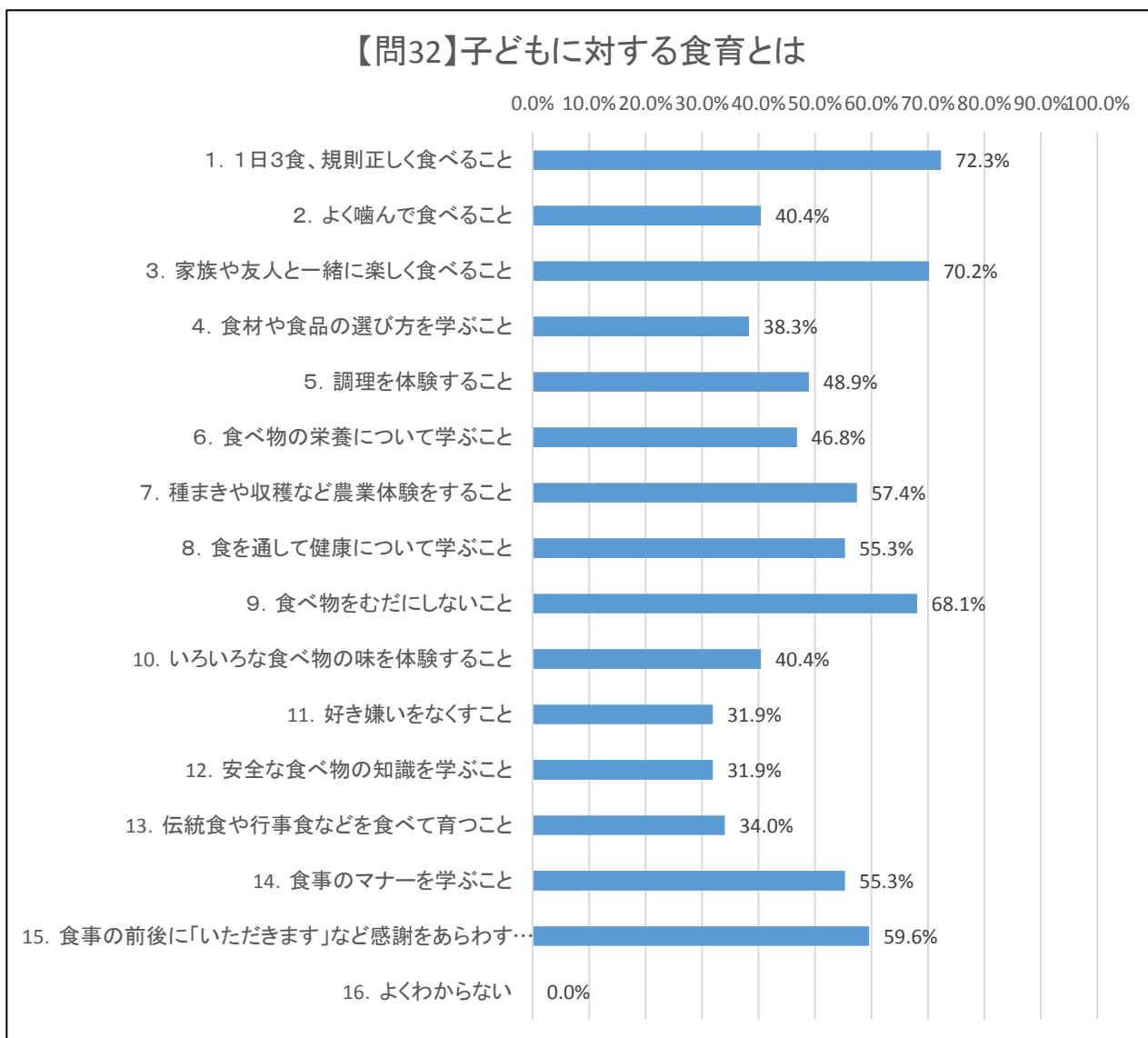
回答数	47	1.	26	(55.3%)	2.	7	(14.9%)
		3.	14	(29.8%)			

問31. 子どもさんの食育(食に関する教育)は、大事だと思いますか。ひとつ選んでください。



回答数	47	1.	31	(66.0%)	2.	16	(34.0%)
		3.	0	(0.0%)	4.	0	(0.0%)
		5.	0	(0.0%)			

問32. 子どもさんへの「食育」とはどのようなことだと思いますか。あてはまるものすべて選んでください。



回答数	47	1.	34	(72.3%)	2.	19	(40.4%)
		3.	33	(70.2%)	4.	18	(38.3%)
		5.	23	(48.9%)	6.	22	(46.8%)
		7.	27	(57.4%)	8.	26	(55.3%)
		9.	32	(68.1%)	10.	19	(40.4%)
		11.	15	(31.9%)	12.	15	(31.9%)
		13.	16	(34.0%)	14.	26	(55.3%)
		15.	28	(59.6%)	16.	0	(0.0%)

ご協力、ありがとうございました。