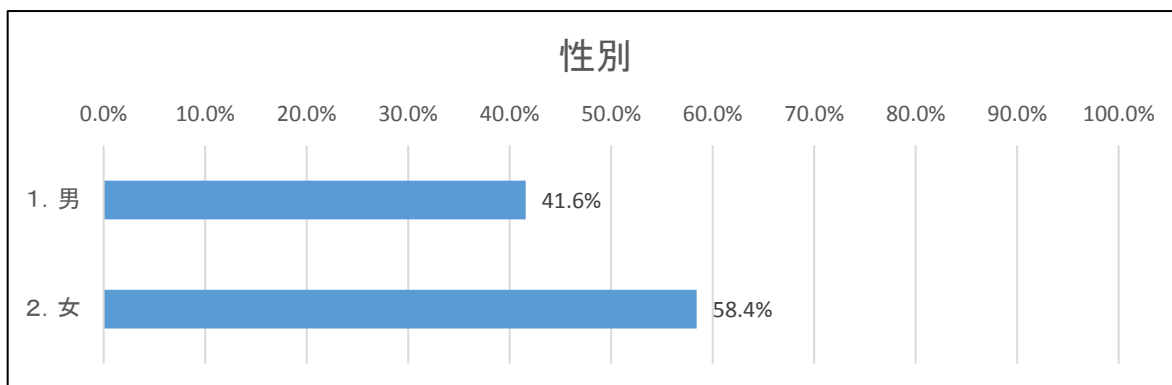


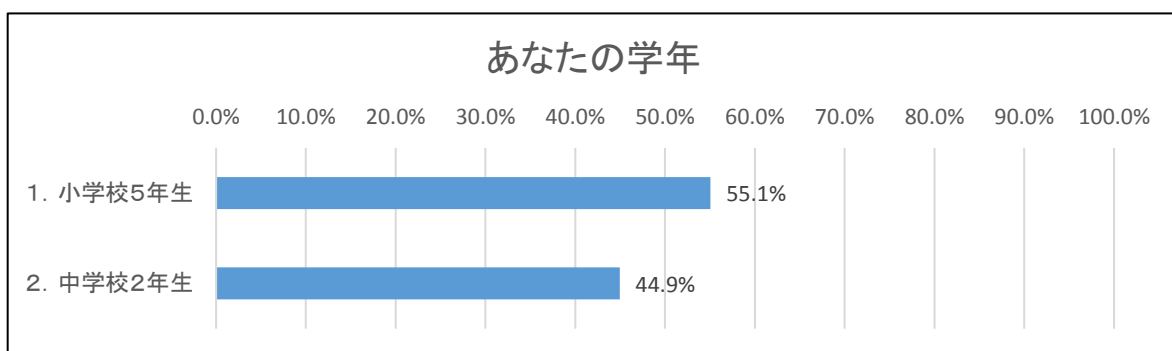
児童・生徒の皆さんにおたずねします。

問1 あなたの性別は？



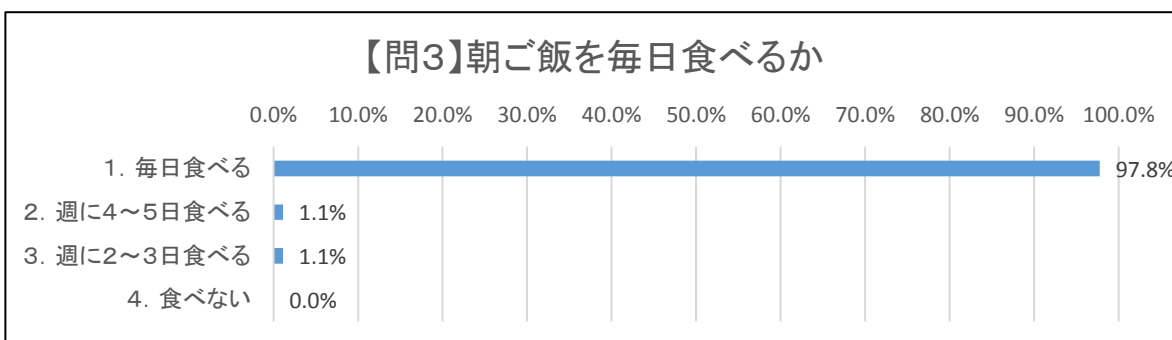
回答数	89	1.	37	(42%)	2.	52	(58%)
-----	----	----	----	-------	----	----	-------

問2 あなたの学年は？



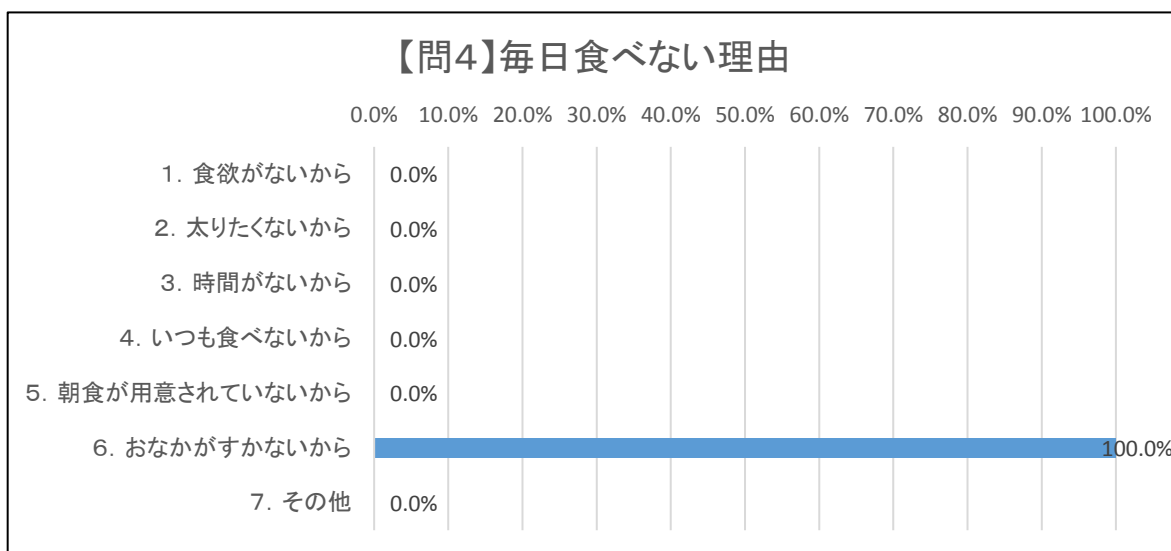
回答数	89	1.	49	(55%)	2.	40	(45%)
-----	----	----	----	-------	----	----	-------

問3 あなたは朝ご飯を毎日食べますか？ひとつえらんでください。



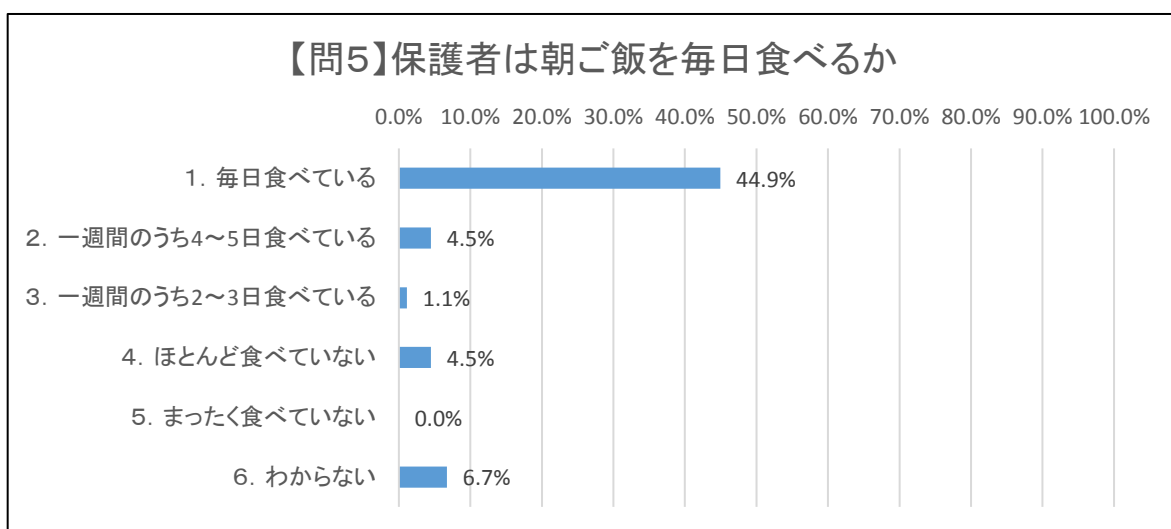
回答数	89	1.	87	(97.8%)	2.	1	(1.1%)
		3.	1	(1.1%)	4.	0	(0.0%)

問4 問3で2~4と答えた人だけ、その理由を次の中からひとつえらんでください。



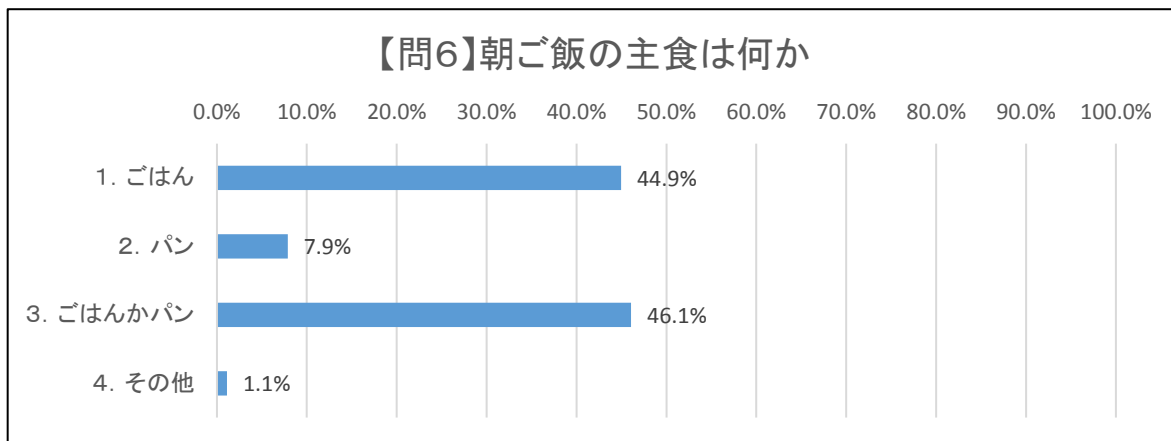
回答数	2	1.	0	(0.0%)	2.	0	(0.0%)
		3.	0	(0.0%)	4.	0	(0.0%)
		5.	0	(0.0%)	6.	2	(100.0%)
		7.	0	(0.0%)			

問5 あなたの保護者は朝ご飯を毎日食べますか？ひとつえらんでください。



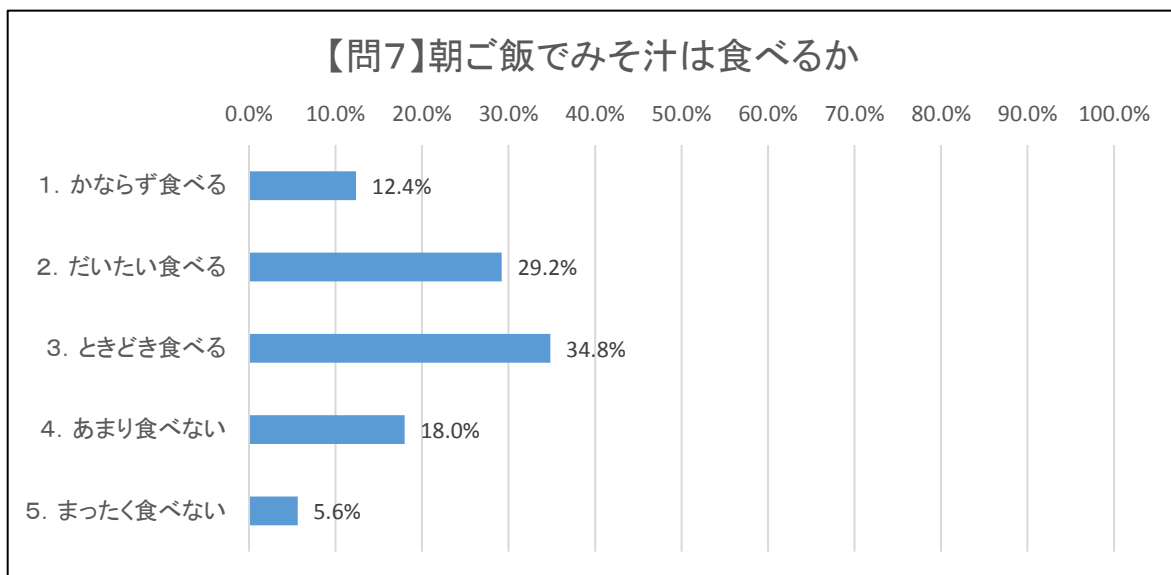
回答数	89	1.	74	(83.1%)	2.	4	(4.5%)
		3.	1	(1.1%)	4.	4	(4.5%)
		5.	0	(0.0%)	6.	6	(6.7%)

問6 朝ご飯の主食は、何ですか。ひとつえらんでください。



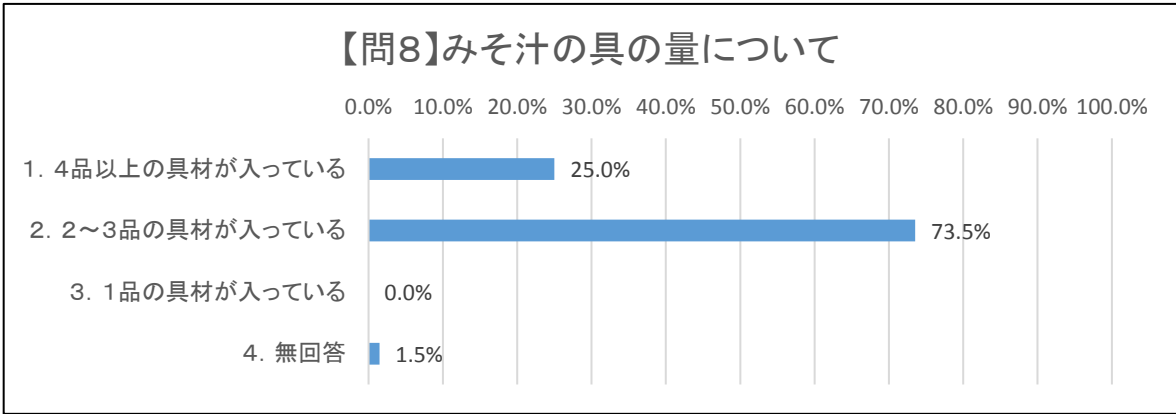
回答数	89	1.	40	(44.9%)	2.	7	(7.9%)
		3.	41	(46.1%)	4.	1	(1.1%)

問7 朝ご飯で、みそ汁は食べますか。ひとつえらんでください。



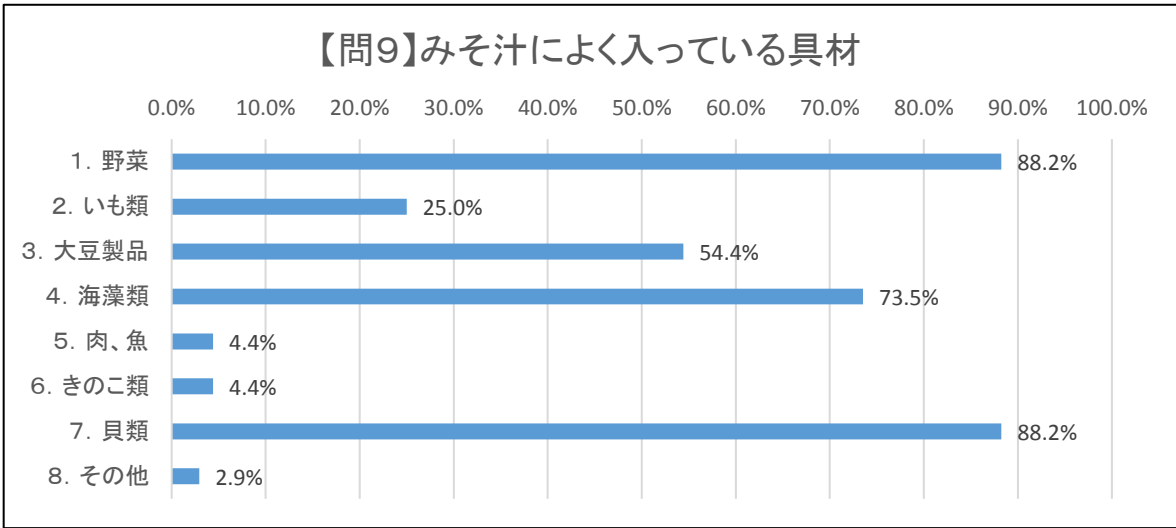
回答数	89	1.	11	(12.4%)	2.	26	(29.2%)
		3.	31	(34.8%)	4.	16	(18.0%)
		5.	5	(5.6%)			

問8 問7で1～3と答えた人だけ、みそ汁の具の量を次の中からひとつえらんでください。



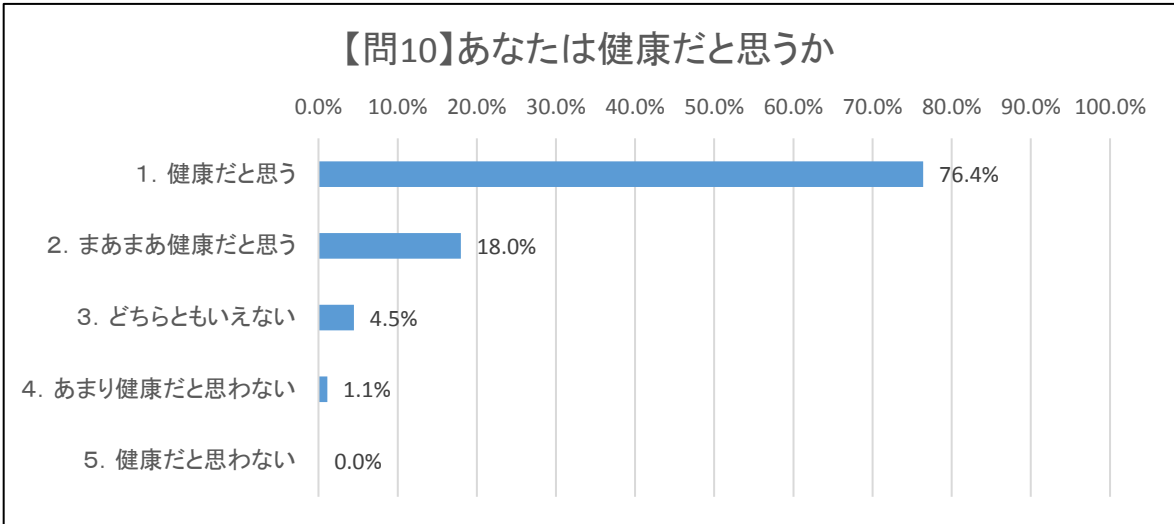
回答数	68	1.	17	(25.0%)	2.	50	(73.5%)
		3.	0	(0.0%)	無回答	1	(1.5%)

問9 問7で1～3と答えた人だけ、みそ汁によく入っている具材を次の中からあてはまるものすべてえらんでください。



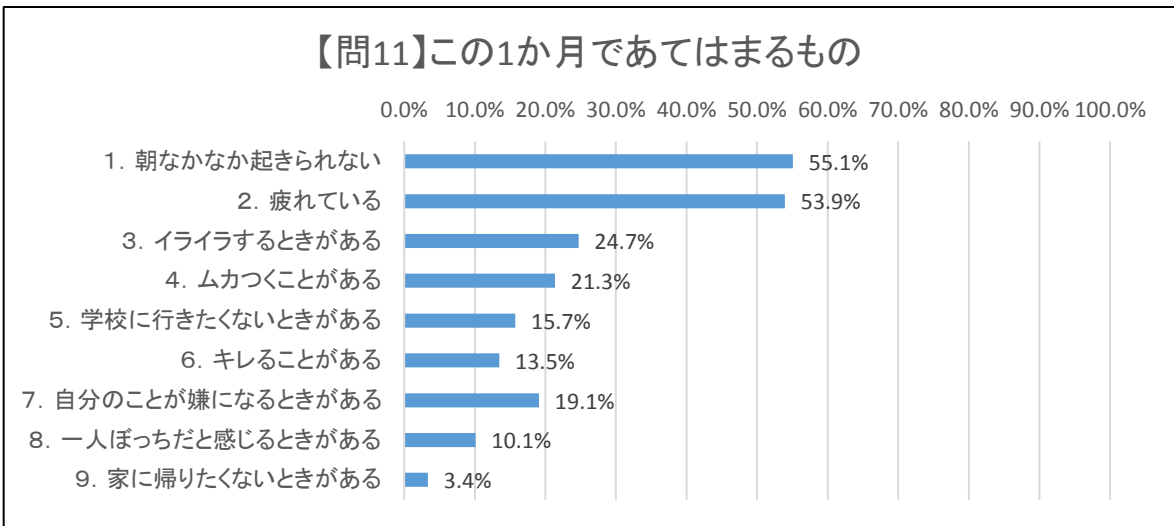
回答者数	68	1.	60	(88.2%)	2.	17	(25.0%)
		3.	37	(54.4%)	4.	50	(73.5%)
		5.	3	(4.4%)	6.	3	(4.4%)
		7.	60	(88.2%)	8.	2	(2.9%)

問10 あなたは、今、健康だと思いますか。ひとつえらんでください。



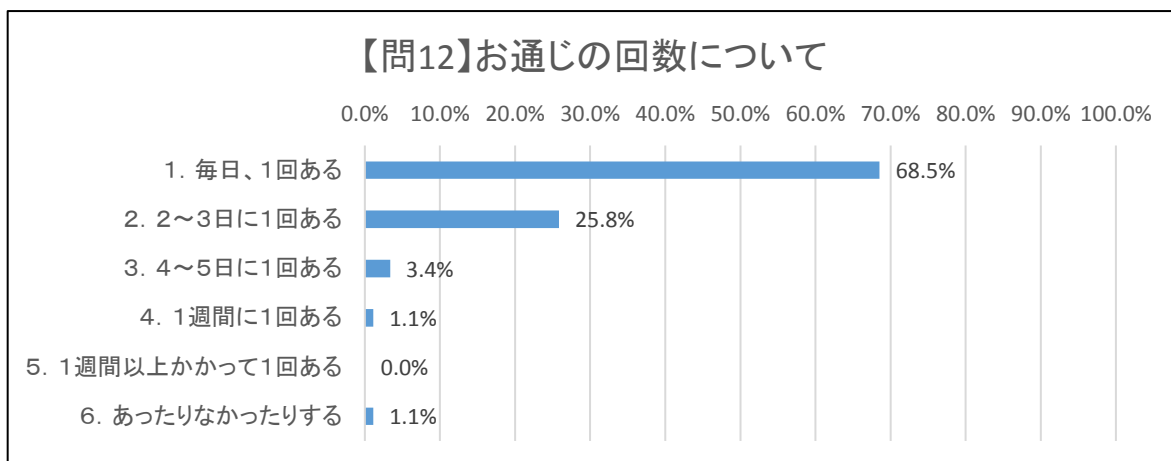
回答数	89	1.	68	(76.4%)	2.	16	(18.0%)
		3.	4	(4.5%)	4.	1	(1.1%)
		5.	0	(0.0%)			

問11 次のうち、この1ヶ月ぐらいで、あてはまるものをすべてえらんでください。



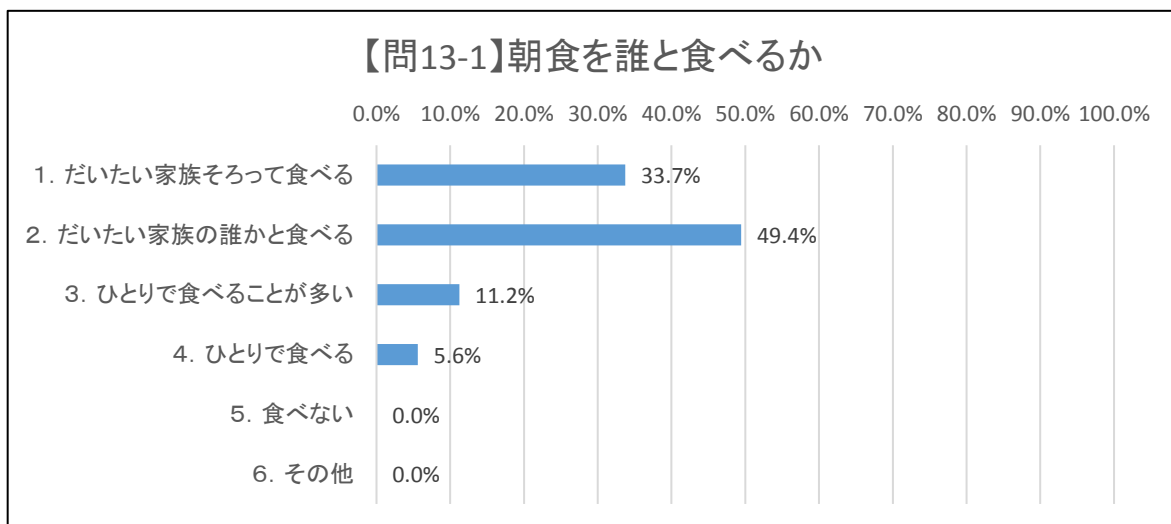
回答者数	89	1.	49	(55.1%)	2.	48	(53.9%)
		3.	22	(24.7%)	4.	19	(21.3%)
		5.	14	(15.7%)	6.	12	(13.5%)
		7.	17	(19.1%)	8.	9	(10.1%)
		9.	3	(3.4%)			

問12 あなたのお通じの回数はどのくらいですか。ひとつえらんでください。



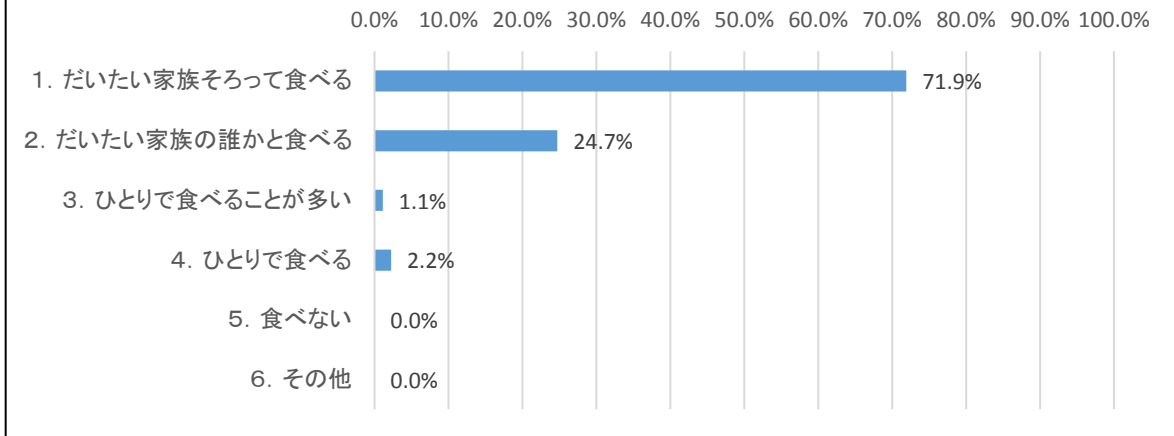
回答数	89	1.	61	(68.5%)	2.	23	(25.8%)
		3.	3	(3.4%)	4.	1	(1.1%)
		5.	0	(0.0%)	6.	1	(1.1%)

問13 いつもだれと食事をしていますか。それぞれひとつえらんでください。



回答数	89	1.	30	(33.7%)	2.	44	(49.4%)
		3.	10	(11.2%)	4.	5	(5.6%)
		5.	0	(0.0%)	6.	0	(0.0%)

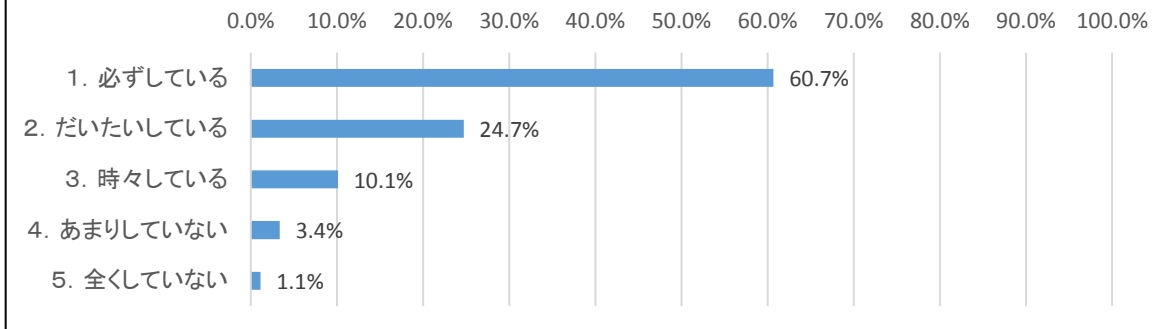
【問13-2】夕食を誰と食べるか



回答数	89	1.	64	(71.9%)	2.	22	(24.7%)
		3.	1	(1.1%)	4.	2	(2.2%)
		5.	0	(0.0%)	6.	0	(0.0%)

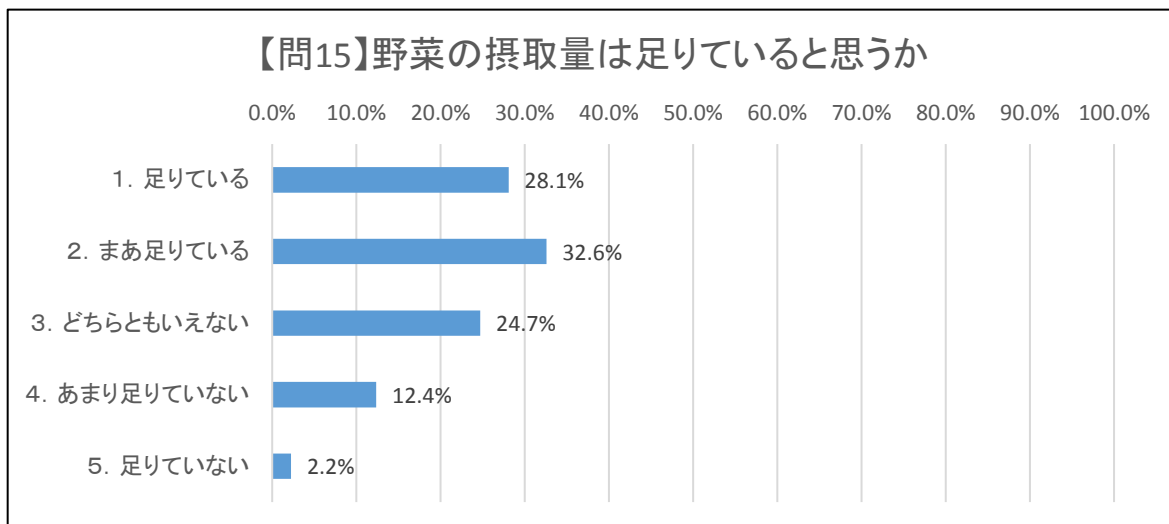
問14 あなたは、食事のときに「いただきます」「ごちそうさま」のあいさつをしていますか。
ひとつえらんでください。

【問14】いただきますなどのあいさつについて



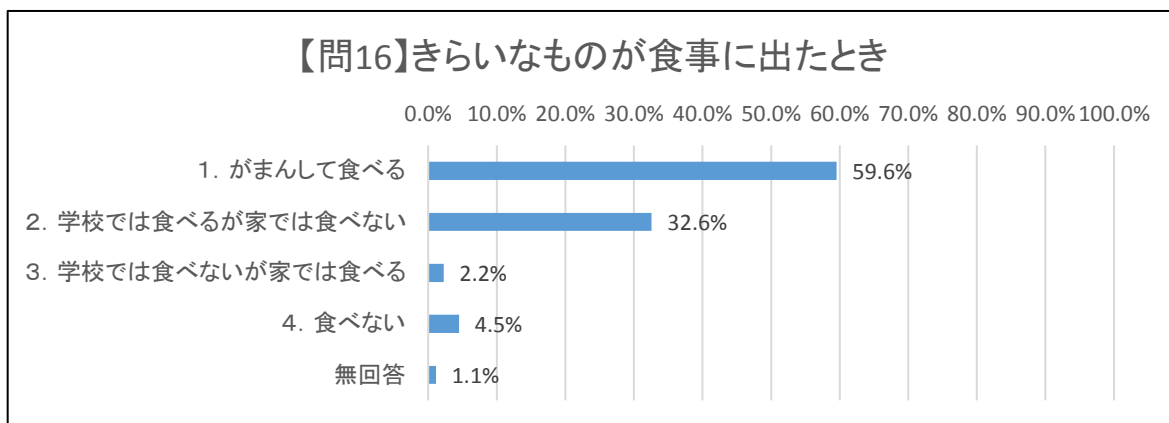
回答数	89	1.	54	(60.7%)	2.	22	(24.7%)
		3.	9	(10.1%)	4.	3	(3.4%)
		5.	1	(1.1%)			

問15 あなたは、野菜を食べる量は足りている(目標:毎食両手いっぱい野菜を食べている)と思いますか。ひとつえらんでください。



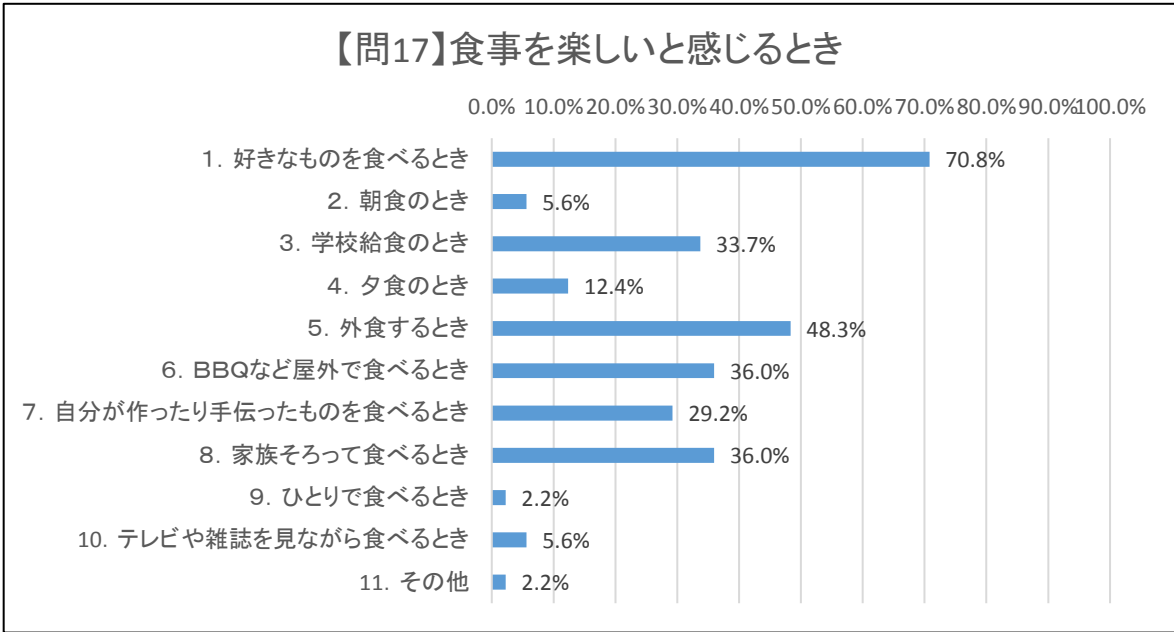
回答数	89	1.	25	(28.1%)	2.	29	(32.6%)
		3.	22	(24.7%)	4.	11	(12.4%)
		5.	2	(2.2%)			

問16 きれいなものがでたときは、どうしますか。ひとつえらんでください。



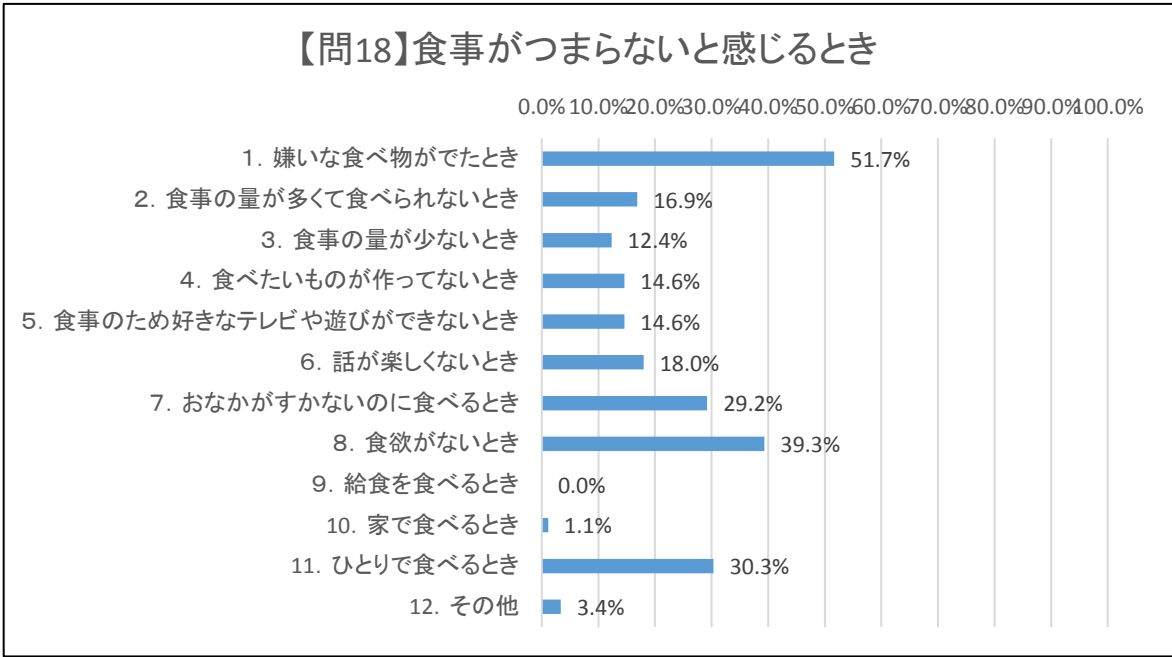
回答数	89	1.	53	(59.6%)	2.	29	(32.6%)
		3.	2	(2.2%)	4.	4	(4.5%)
		無回答	1	(1.1%)			

問17 あなたが食事を楽しいと思うときは、どんなときですか。3つまでえらんでください。



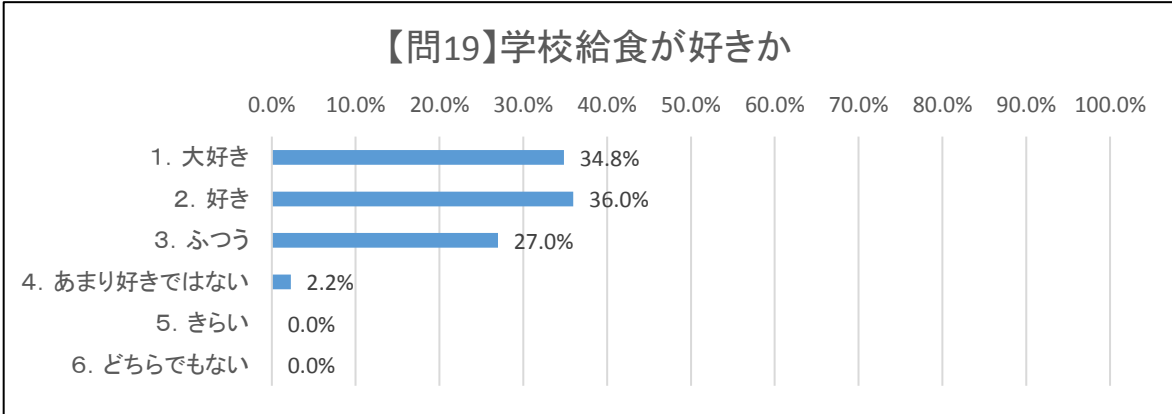
回答者数	89	1.	63	(70.8%)	2.	5	(5.6%)
		3.	30	(33.7%)	4.	11	(12.4%)
		5.	43	(48.3%)	6.	32	(36.0%)
		7.	26	(29.2%)	8.	32	(36.0%)
		9.	2	(2.2%)	10.	5	(5.6%)
		11.	2	(2.2%)			

問18 あなたが、食事をつまらないと思うときは、どんなときですか。3つまでえらんでください。



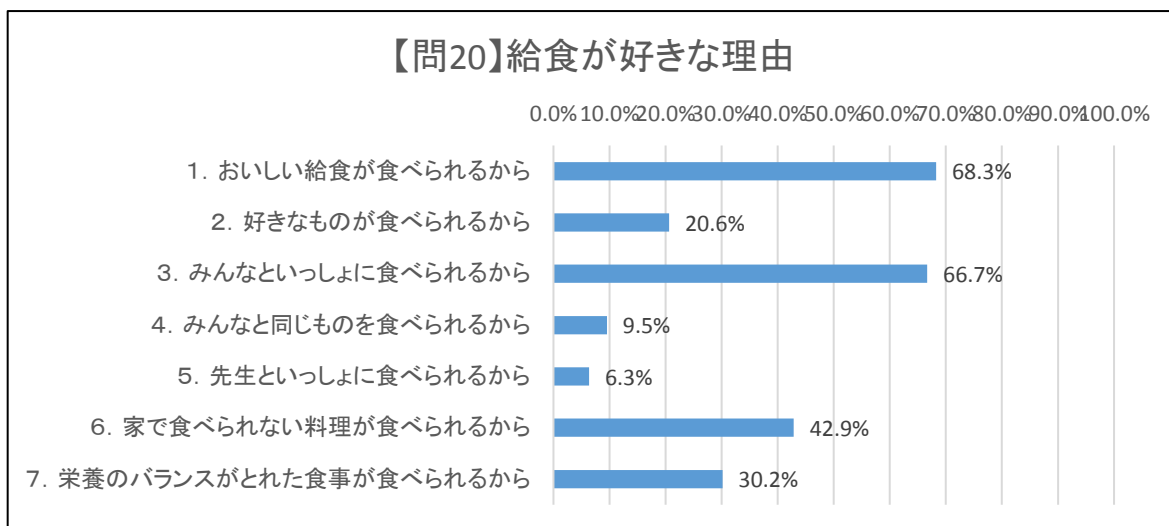
回答者数	89	1.	46	(51.7%)	2.	15	(16.9%)
		3.	11	(12.4%)	4.	13	(14.6%)
		5.	13	(14.6%)	6.	16	(18.0%)
		7.	26	(29.2%)	8.	35	(39.3%)
		9.	0	(0.0%)	10.	1	(1.1%)
		11.	27	(30.3%)	12.	3	(3.4%)

問19 あなたは学校給食が好きですか。ひとつえらんでください。



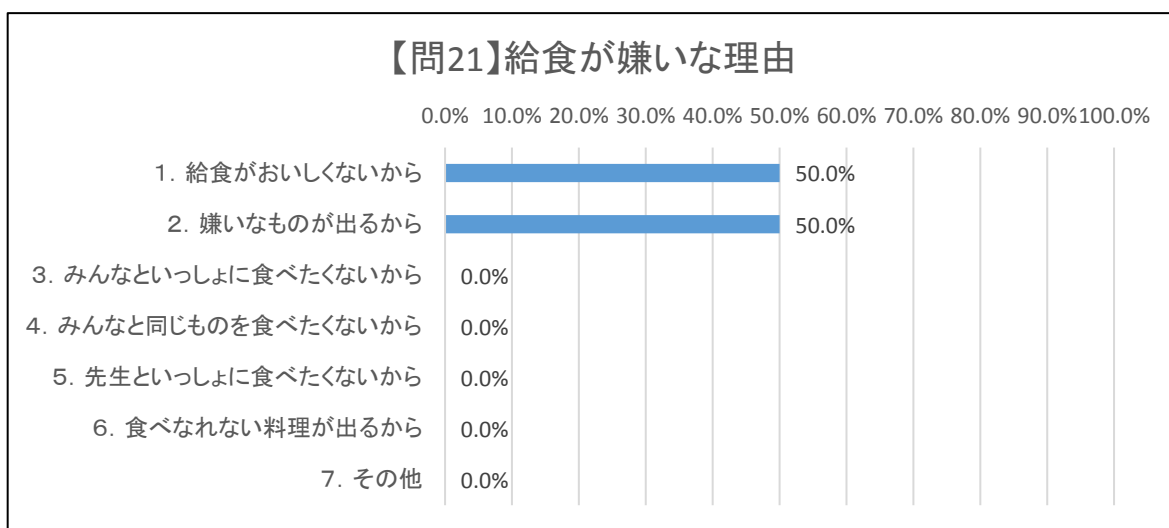
回答数	89	1.	31	(34.8%)	2.	32	(36.0%)
		3.	24	(27.0%)	4.	2	(2.2%)
		5.	0	(0.0%)	6.	0	(0.0%)

問20 問19で、1か2と答えた人は、次の中から好きな理由を3つまでえらんでください。



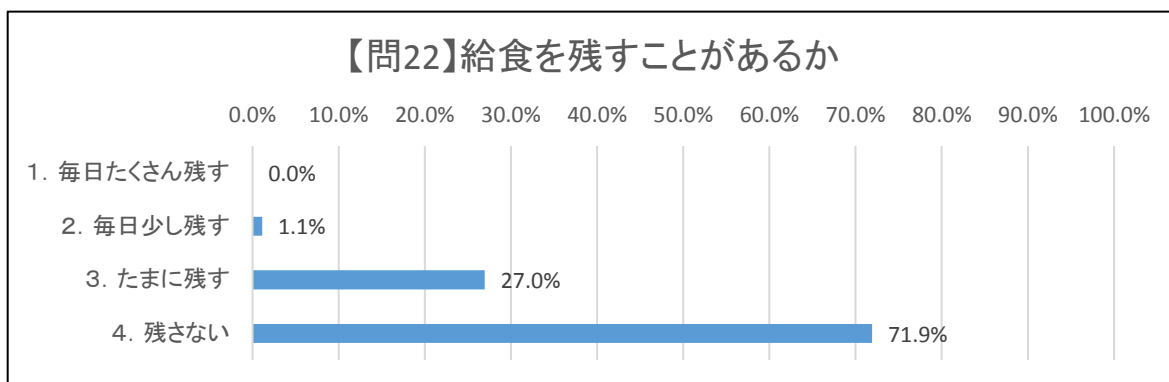
回答者数	63	1.	43	(68.3%)	2.	13	(20.6%)
		3.	42	(66.7%)	4.	6	(9.5%)
		5.	4	(6.3%)	6.	27	(42.9%)
		7.	19	(30.2%)	8.	0	(0.0%)

問21 問19で、4か5と答えた人は、次の中から嫌いな理由を3つまでえらんでください。



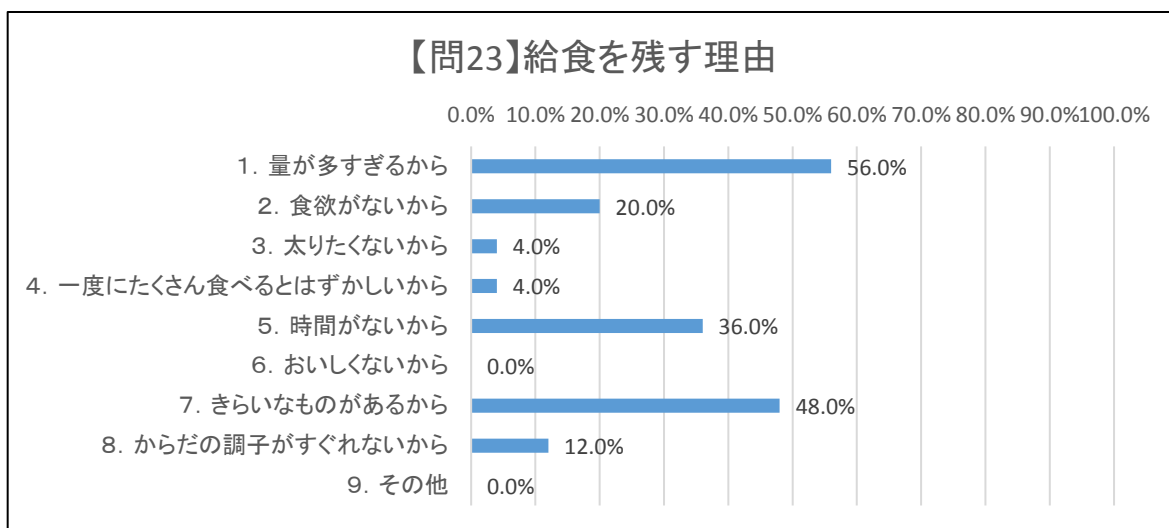
回答者数	2	1.	1	(50.0%)	2.	1	(50.0%)
		3.	0	(0.0%)	4.	0	(0.0%)
		5.	0	(0.0%)	6.	0	(0.0%)
		7.	0	(0.0%)			

問22 あなたは給食を残すことがありますか。ひとつえらんでください。



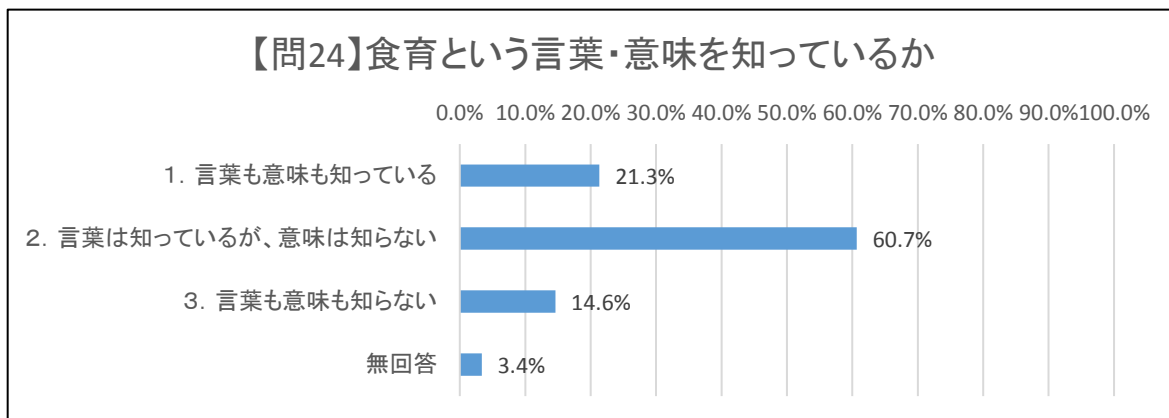
回答数	89	1.	0	(0.0%)	2.	1	(1.1%)
		3.	24	(27.0%)	4.	64	(71.9%)

問23 問22で1～3と答えた人は、次の中から残す理由を3つまでえらんでください。



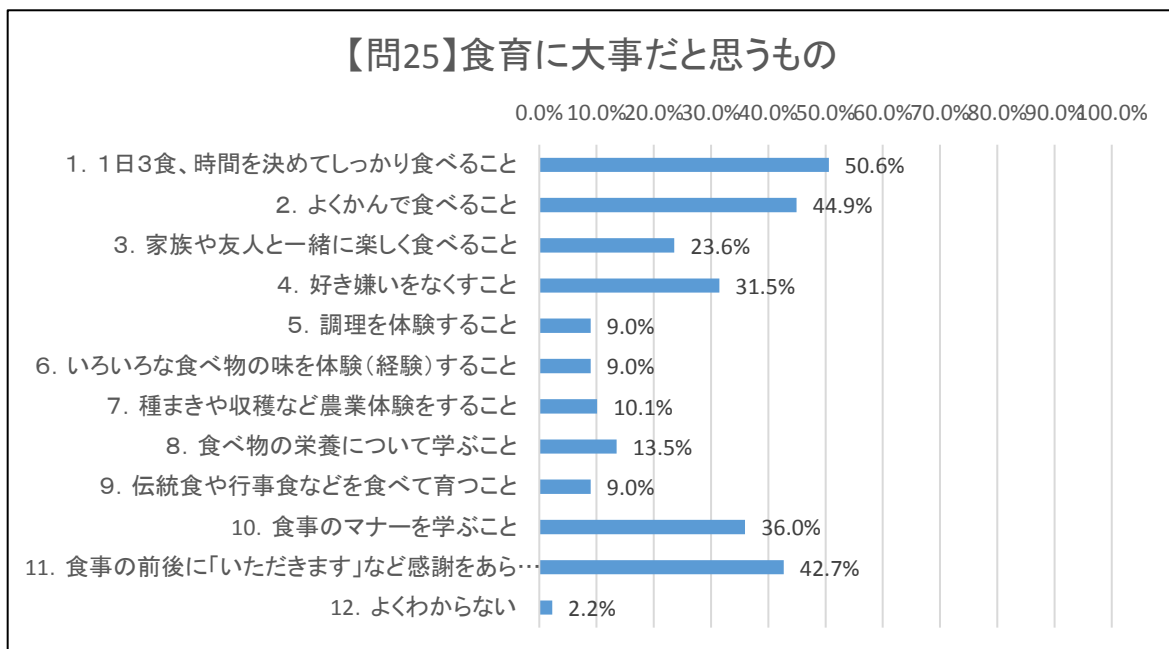
回答者数	25	1.	14	(56.0%)	2.	5	(20.0%)
		3.	1	(4.0%)	4.	1	(4.0%)
		5.	9	(36.0%)	6.	0	(0.0%)
		7.	12	(48.0%)	8.	3	(12.0%)
		9.	0	(0.0%)			

問24 あなたは「食育」という言葉やその意味を知っていますか。ひとつえらんでください。



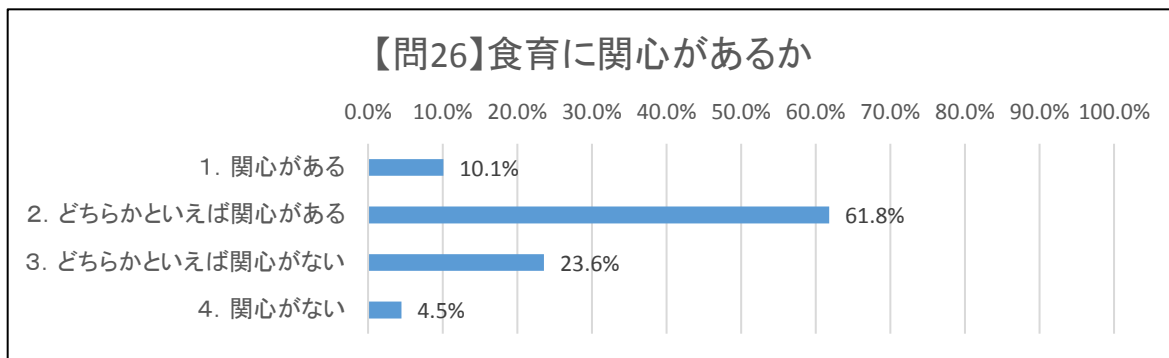
回答数	89	1.	19	(21.3%)	2.	54	(60.7%)
		3.	13	(14.6%)	無回答	3	(3.4%)

問25 食育には次のような内容が含まれますが、特に大事だと思うものを3つまでえらんでください。



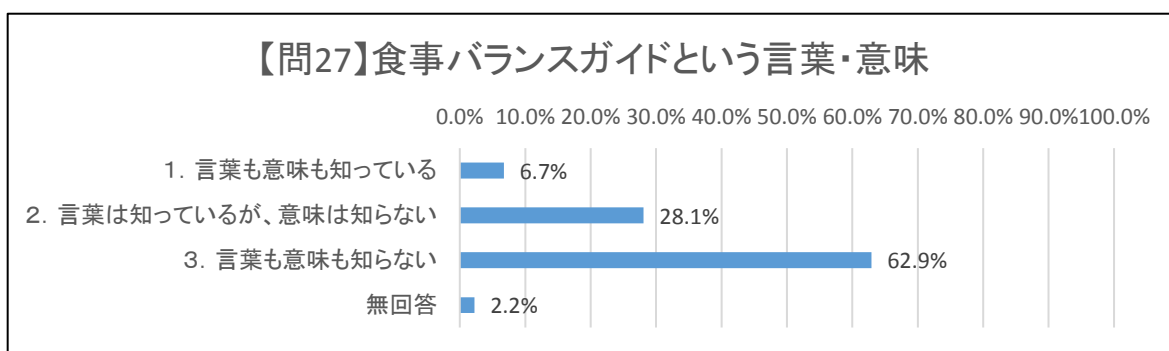
回答者数	89	1.	45	(50.6%)	2.	40	(44.9%)
		3.	21	(23.6%)	4.	28	(31.5%)
		5.	8	(9.0%)	6.	8	(9.0%)
		7.	9	(10.1%)	8.	12	(13.5%)
		9.	8	(9.0%)	10.	32	(36.0%)
		11.	38	(42.7%)	12.	2	(2.2%)

問26 あなたは「食育」に関心がありますか。ひとつえらんでください。



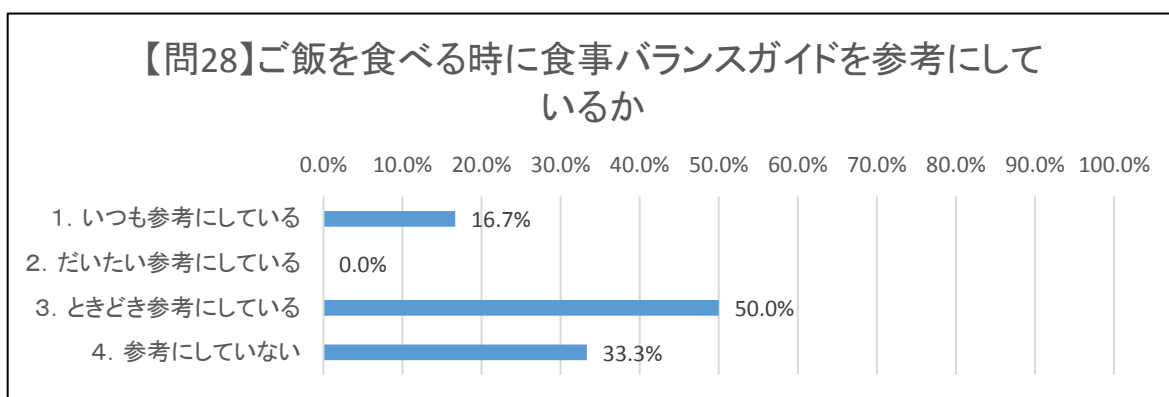
回答数	89	1.	9	(10.1%)	2.	55	(61.8%)
		3.	21	(23.6%)	4.	4	(4.5%)

問27あなたは「食事バランスガイド」という言葉やその意味を知っていますか。ひとつえらんでください。



回答数	89	1.	6	(6.7%)	2.	25	(28.1%)
		3.	56	(62.9%)	無回答	2	(2.2%)

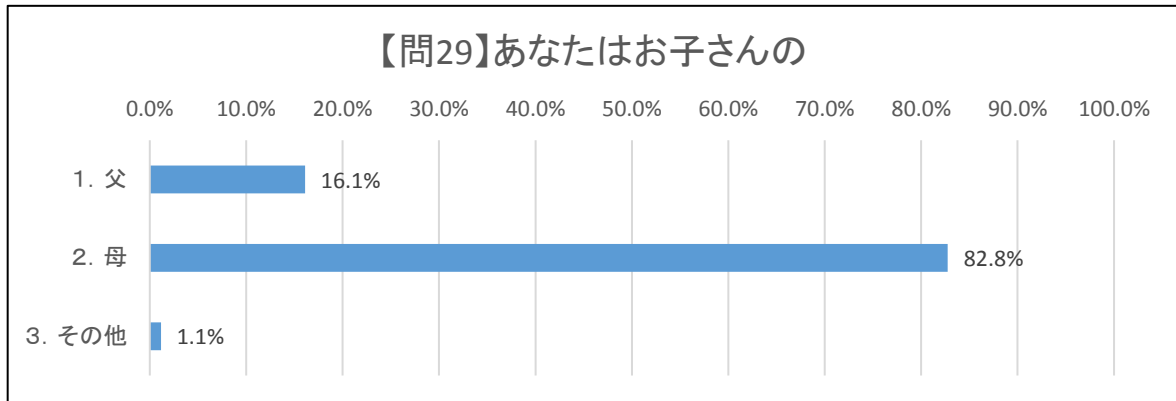
問28 問27で、1と答えた方にお聞きします。あなたはご飯を食べるとき「食事バランスガイド」を参考にしていますか。ひとつ選んでください。



回答数	6	1.	1	(16.7%)	2.	0	(0.0%)
		3.	3	(50.0%)	4.	2	(33.3%)

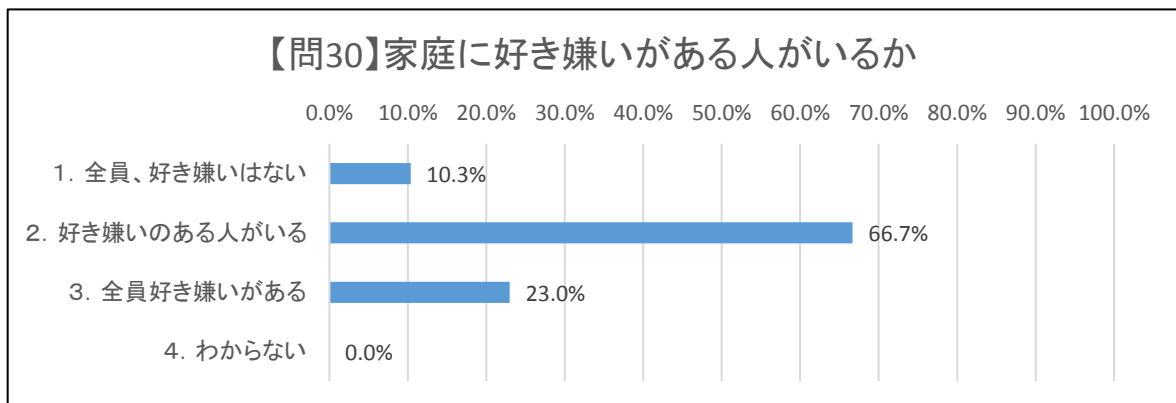
次に、保護者等のみなさんにおたずねします。

問29 あなたはお子さん(アンケートに答える方)の、



回答数	87	1.	14	(16.1%)	2.	72	(82.8%)
無回答	2	3.	1	(1.1%)			

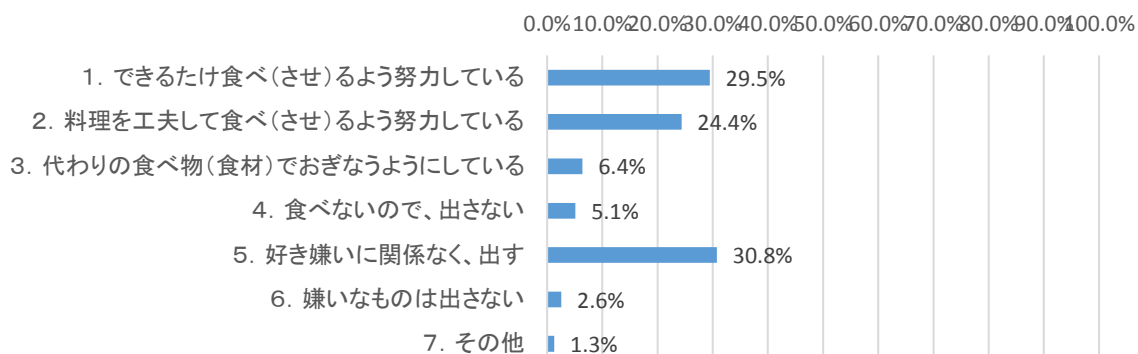
問30 あなたのご家庭では、食べ物(食材)の好き嫌いがある人がいますか。ひとつ選んでください。



回答数	87	1.	9	(10.3%)	2.	58	(66.7%)
		3.	20	(23.0%)	4.	0	(0.0%)

問31 問30で、2か3と答えた方にお聞きします。嫌いな食べ物(食材)については、ひとつ選んでください。

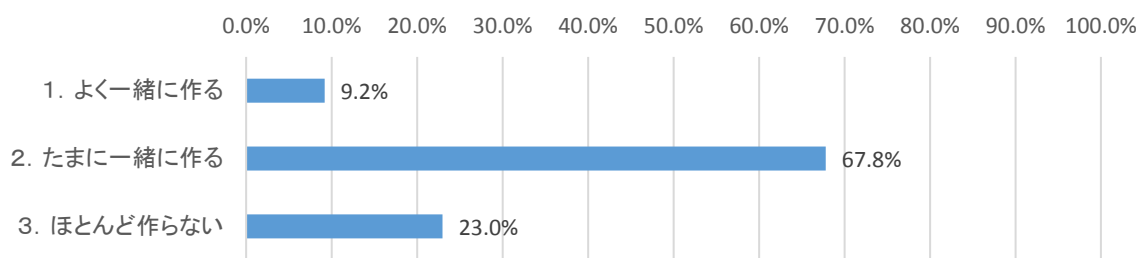
【問31】嫌いな食べ物をどうしているか



回答数	78	1.	23	(29.5%)	2.	19	(24.4%)
		3.	5	(6.4%)	4.	4	(5.1%)
		5.	24	(30.8%)	6.	2	(2.6%)
		7.	1	(1.3%)			

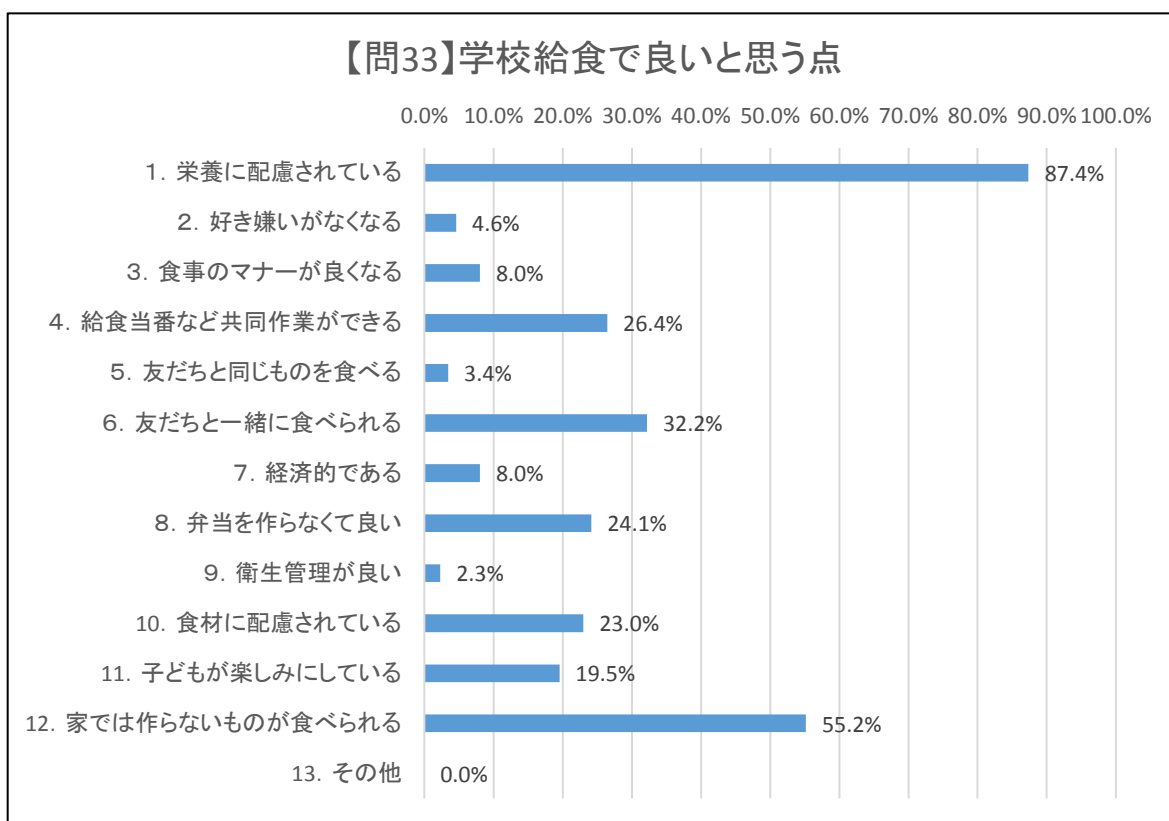
問32 あなたのご家庭では、親子で食事を作ることがありますか。ひとつ選んでください。

【問32】親子で食事を作ることがあるか



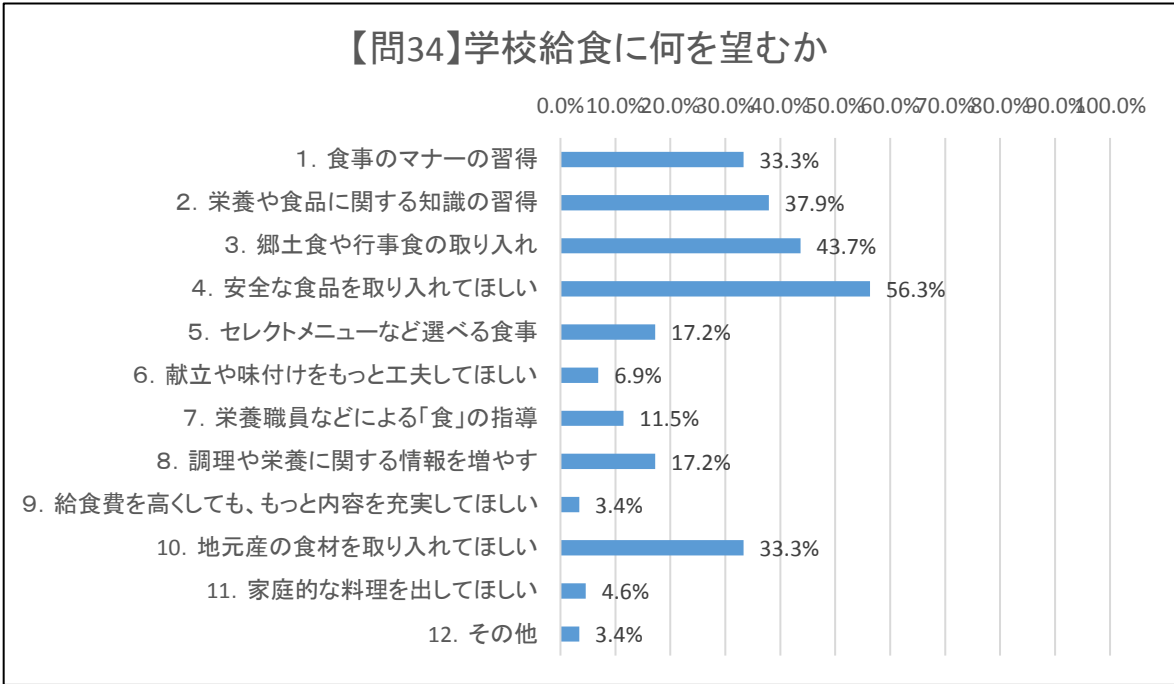
回答数	87	1.	8	(9.2%)	2.	59	(67.8%)
		3.	20	(23.0%)			

問33 学校給食で良いと思われる点はどのようなことですか。3つまで選んでください。



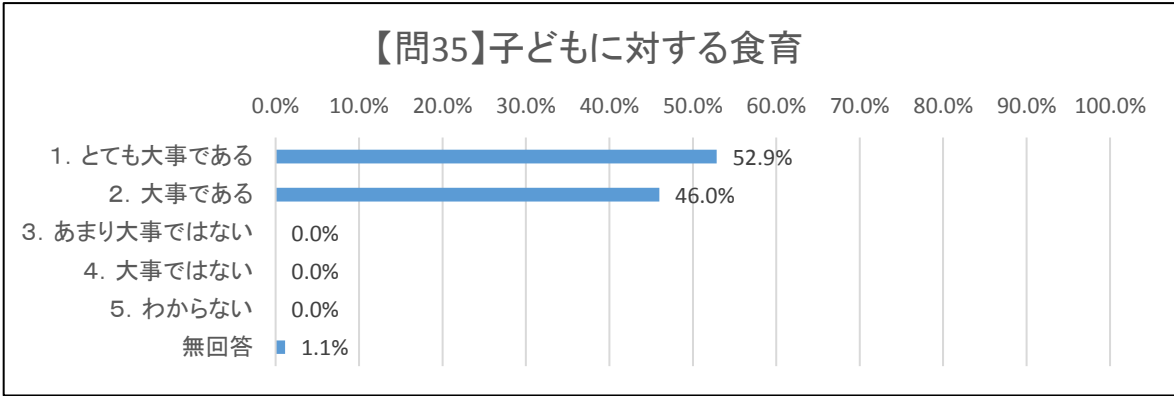
回答者数	87	1.	76	(87.4%)	2.	4	(4.6%)
		3.	7	(8.0%)	4.	23	(26.4%)
		5.	3	(3.4%)	6.	28	(32.2%)
		7.	7	(8.0%)	8.	21	(24.1%)
		9.	2	(2.3%)	10.	20	(23.0%)
		11.	17	(19.5%)	12.	48	(55.2%)
		13.	0	(0.0%)			

問34 あなたは学校給食に何を望みますか。3つまで選んでください。



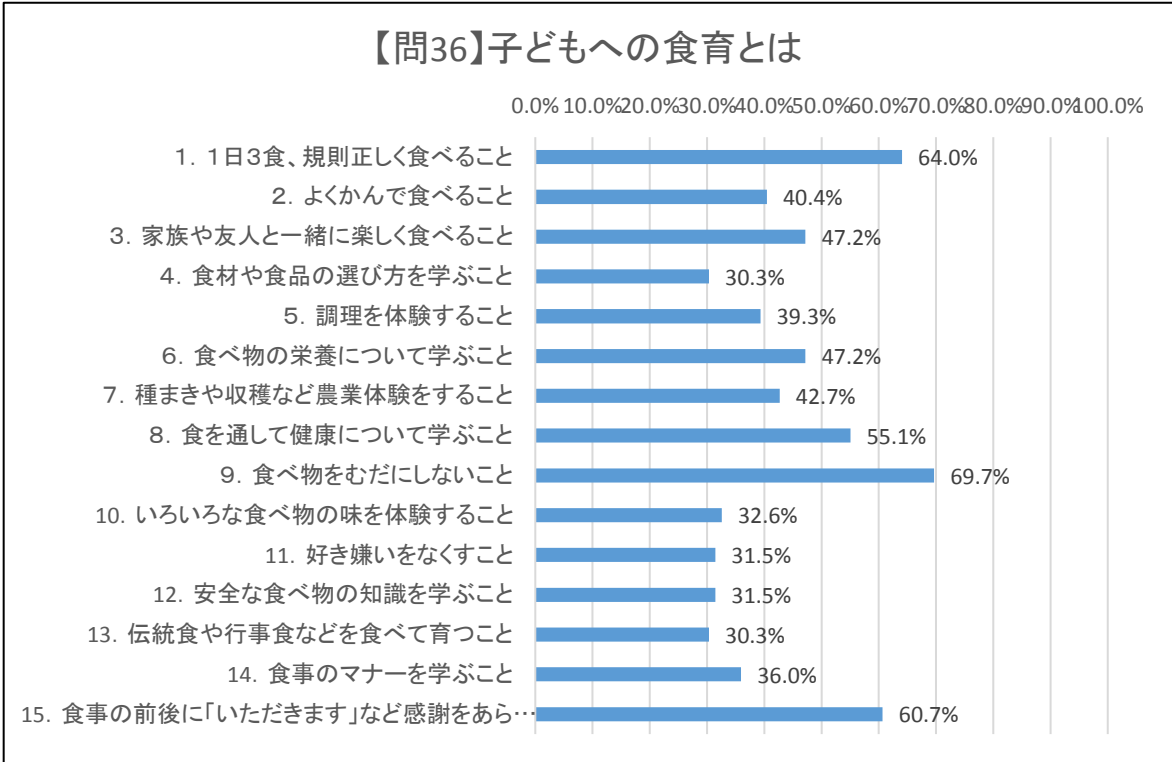
回答者数	87	1.	29	(33.3%)	2.	33	(37.9%)
		3.	38	(43.7%)	4.	49	(56.3%)
		5.	15	(17.2%)	6.	6	(6.9%)
		7.	10	(11.5%)	8.	15	(17.2%)
		9.	3	(3.4%)	10.	29	(33.3%)
		11.	4	(4.6%)	12.	3	(3.4%)

問35 子どもさんの食育(食に関する教育)は、大事だと思いますか。ひとつ選んでください。



回答数	87	1.	46	(52.9%)	2.	40	(46.0%)
		3.	0	(0.0%)	4.	0	(0.0%)
		5.	0	(0.0%)	無回答	1	(1.1%)

問36 子どもさんへの「食育」とはどのようなことだと思いますか。あてはまるものすべて選んでください。



回答数	89	1.	57	(64.0%)	2.	36	(40.4%)
		3.	42	(47.2%)	4.	27	(30.3%)
		5.	35	(39.3%)	6.	42	(47.2%)
		7.	38	(42.7%)	8.	49	(55.1%)
		9.	62	(69.7%)	10.	29	(32.6%)
		11.	28	(31.5%)	12.	28	(31.5%)
		13.	27	(30.3%)	14.	32	(36.0%)
		15.	54	(60.7%)			

ご協力、ありがとうございました。