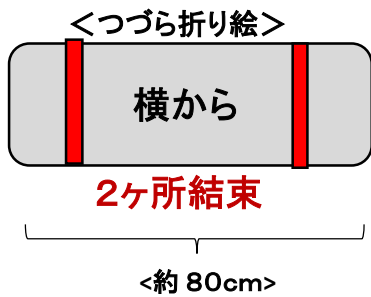


# 農業用廃プラスチック類の梱包方法

## 農ビ・農ポリ・マルチ・ラップ・網類



①出来る限り、土や砂などの付着物を除去する。  
(針金や木くずなどの異物が混入しないようにお願いします。)

<約 30cm>

②横の長さ約80cm、高さ約30cmぐらいでお願いします

**※ポリ類を結束するヒモは、農ビ以外のヒモをご使用ください**

### 《良い例》

ビニール



白ポリ



ラップ



**※網、PPバンドなどと  
一緒に梱包しないでください**

マルチ



**※機械でロール状に巻く場合、  
ほどけないように結束してください**

### 《悪い例》 (特別な理由がない限り引取をお断りします)



風呂敷状にする



肥料袋に詰める



袋などに入れる



1ヶ所で結束



小さくまとめる



違う種類を重ねる

#### 《塩ビパイプ》



約1mに切断し、結束

#### 《苗箱》



重ねて結束

#### 《コンテナ・カゴ類》



すべてのカゴ類、  
切断し、結束

#### 《ポット》



重ねて袋にまとめる

#### 《農薬ボトル》



キャップ・ラベルを取り外し  
中を洗う

#### 《タンク》



切断し、結束



## 【C】農業用廃プラスチック(その他)の分別方法

農業用廃プラスチック回収時に分別をして、当社が用意したフレコンに入れる作業をさせていただきます。種類によってフレコンに入れる作業は異なります。

### ＜フレコンに種類別に入れるもの＞



- ・塩ビパイプ(約1mに切断、結束)
- ・農薬容器(キャップ・ラベルを取り、洗う)
- ・ポリポット
- ・連結ポット(白・黒)
- ・苗箱(10~15枚で結束)
- ・タンク(切断、結束)
- ・コンテナ(切断、結束)
- ・プランター、プラ鉢
- ・カゴトレイ(切断、結束)
- ・空フレコン

※それぞれ種類別でフレコンに入れます

### ＜同じフレコンに入れていいもの＞



- ・アゼ波板
- ・エスター線
- ・農薬ホース
- ・パッカー
- ・連結ポット(白・黒以外)

### ＜フレコンに入れずに分けるもの＞

- ・灌水チューブ
- ・サイロラップ

- ・ブルーシート
- ・パオパオ
- ・タニシート
- ・その他

- ・寒冷紗
- ・網、ネット
- ・ヒモ類
- ・塩ビ系シート

### ＜フレコンに入れる際の注意＞



白い部分まで  
入れない



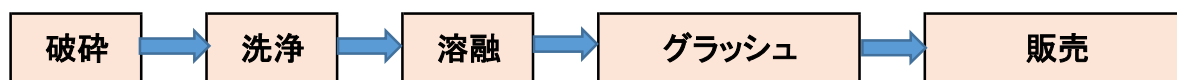
ほどけないように  
きちんと結ぶ

# 農業用廃プラスチック類処理フロー図

## □ 農業用廃ビニール □

### ▣ グラッシュ(再生原料)製造(破碎・洗浄したものをグラッシュ化)

処理工程



破碎・洗浄したもの

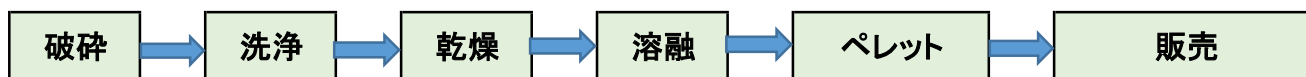


グラッシュ(再生原料)

## □ 農業用廃ポリ □

### ▣ ペレット(再生原料)製造(破碎・洗浄・乾燥したものをペレット化)

処理工程



破碎、洗浄、乾燥したもの



ペレット(再生原料)

### ▣ RPF(固形燃料)製造

再生原料にならないものや、木くず(チップ)、可燃性残渣等をRPF化



RPF(固形燃料)

# 回収時に引取りできない農業用廃プラスチック



**肥料袋、ポリ袋等に  
ビニール、ポリ、その他  
の物を入れてる場合  
引取りは出来ません！**

## 【基本的な結束方法】

〈つづら折り絵〉



**ビニール、ポリ、シート、あみ類そ  
の他プラスチック類はすべてつづ  
ら折りで2ヶ所結束をお願いして  
ます。それ以外の結束の場合、  
その場で結束をやり直す又は、  
持ち帰ってもらいます。**

《良い例》



ビニール



ポリ



マルチ

《悪い例》



風呂敷状にする



小さくまとめる



1ヶ所で結束



違う種類を重ねる

※結束せずに止めてるだけのポリの持ち込みが多いです。ほどけないよう結束してください。

## サイロラップ



**小さくまとめているもの  
引取りできません**

**PPバンド、ヒモ類、あみ類を  
分けて、大きめに束ねて2ヶ  
所結束してください。**